

Clean, cleaner, Cleanfix



LE NETTOYAGE PAR LA QUALITÉ

VUE D'ENSEMBLE DES PRODUITS 2024



Suisse / Siège principal
Cleanfix Reinigungssysteme AG
Stettenstrasse 15
9247 Henau-Uzwil / SG
Tel. +41 71 955 47 47
info@cleanfix.com
www.cleanfix.com

France
Cleanfix France
2 impasse Branly
Z.I. de Villemilan
91320 WISSOUS
Tél. +33 1 60 11 29 17
contact@cleanfix.fr
www.cleanfix.fr



Cleanfix Reinigungssysteme AG, Suisse / Siège principal

SOMMAIRE

Aspirateurs à poussière et eau / poussière

1	S10 Light	7
2	S10 plus	7
2	S10 plus HEPA	8
3	S10 plus SL	8
4	S08	9
5	BS360	10
6	RS05 Silent	10
7	RS05 CAS	11
8	RS08 B	11
9	SW20 plus	13
9	SW21 Combi	13
10	SW21 Aqua	14
11	SW22 / SW22 P	15
11	SW35 / SW35 P	16
12	SW60	17
Vue d'ensemble des buses		18



Injecteurs extracteurs pour moquette

1	TW300 S	20
2	TW411	20
2	TW412	21
3	TW600	21
4	Hurrican	21
5	TW1200	22
6	TW1250	22
7	TW Compact	23



Nettoyeur vapeur

8	DS5 / DS9c	24
---	------------	----




Robotiques

Robot d'autolaveuse

1	RA660 Navi M	41
2	RA660 Navi XL	41

Robot aspirateur à poussière

3	S170 Navi	13
---	-----------	----



SOMMAIRE

Autolaveuses

1	RA405 B	24
2	RA431 E	27
3	RA501 E	27
4	RA395 IBC	28
2	RA431 B / RA431 IBC	29
5	RA435 IBC	30
3	RA501 B / RA501 IBC	31
6	RA505 IBC	32
6	RA505 IBCT	33
7	RA605-2	34
8	RA705 IBC	35
9	RA565 IBC	37
10	RA805	38
11	RA905	39



Pads

Diverses versions et tailles	53
------------------------------	----



Monobrosses

1	Scrubby	43
2	FloorMac	43
3	PowerDisc LS	44
4	R44-180	44
5	Duo Speed	45
6	PowerDisc HS	46
7	R44-450 High-Speed	46
8	PowerDisc HD	47
9	R44-120	47
10	E44 Excenter	48
11	E50x35 Excenter	48
12	R53-1100 Ultra High-Speed	49
13	AS05	49



Balayuses manuelles / autoportées

1	HS770	51
2	KS650 IBC	51
3	KS1100 B	52
4	KS1100 BHD	52



ASPIRATEURS À POUSSIÈRE ET EAU



ASPIRATEURS À POUSSIÈRE



Art.:
012.000



Art.:
022.010

S10 Light

S10 plus

Une forte puissance d'aspiration marque ces appareils extrêmement maniables et compacts. Les petits aspirateurs silencieux et robustes à 5 rouleaux sont maniables et particulièrement faciles à utiliser et peuvent être rangés n'importe où sans problème. Au lieu de raffinements techniques, l'utilisateur bénéficie d'une qualité robuste et d'une performance éprouvée. Une large gamme d'accessoires permet un nettoyage complet, même dans les coins et les angles. Toutes les pièces de l'appareil sont recyclables.

- Pièces de rechange et garantie de service pour tous les modèles S10
- Décharge de traction des câbles
- Poignée multifonctions



Filter à grande surface



Branchement flexible, robuste et pratique



2 positions pour le tuyau d'aspiration



Poignée de transport



Maniable grâce à 5 roues



Voir page 18

Fiche technique

	S10 Light	S10 plus
Puissance max.	850 W / 230 V	850 W / 230 V
Vacuum	250 mbar	250 mbar
Contenu du sac à poussière	12 l	12 l
Roulettes	5	5
Longueur du câble	7,5 m	10 m
Poids	7 kg	9 kg
Encombrement L/L/H	40 / 40 / 40 cm	40 / 40 / 49 cm

Contenu de la livraison

	S10 Light	S10 plus
012.410 Tube avec collier coulissant		✓
645.002 Tube chromé (S10 nécessite 2 pièces)	✓	✓
012.567 Flexible d'aspiration 2,2 m avec coude	✓	✓
022.300 Panier avec filtre complet	✓	✓
645.004 Buse ameublement		✓
645.006 Suceur		✓
645.103 Buse combiné		✓
645.107 Suceur universel	✓	
- Sac, 1 pièce (en papier S10 Light / en tissu S10 plus)	✓	✓

Accessoires optionnels

	S10 Light	S10 plus
012.410C Tube métal télescopique avec collier coulissant		✓
022.015 Tube métal télescopique	✓	
645.002B Tube en acier chromé court	✓	✓
022.320 Filtre coton	✓	✓
022.430 Sac en papier (5 pièces)	✓	✓
022.431 Sac en tissu (5 pièces)	✓	✓
022.435A Sac en tissu réutilisable	✓	✓
- Vue d'ensemble des buses et des brosses voir page 18	✓	✓

ASPIRATEURS À POUSSIÈRE



Art.:
022.012



Art.:
022.020

S10 plus HEPA

Le S10 plus, qui a fait ses preuves, avec un filtre HEPA dans la tête du moteur.

- Agile monté sur cinq roulettes
- Filtration Hepa / efficacité de filtration : 99,997
- Joints et sac à aspirateur spéciaux

S10 plus SL

Le nouvel aspirateur en version chariot ! En plus de toutes les caractéristiques éprouvées, il possède 2 roues caoutchoutées mobiles et 2 fixes, une nouvelle poignée multifonction avec porte-câble et 2 positions pour le support du tuyau d'aspiration.

- Guide du chariot avec 2 roues caoutchoutées mobiles et 2 fixes
- 2 positions pour la fixation du tuyau d'aspiration

Fiche technique

	S10plusHEPA	S10plus SL
Puissance max.	850 W / 230 V	850 W / 230 V
Vacuum	250 mbar	250 mbar
Contenu du sac à poussière	12 l	12 l
Roulettes	5	2 / 2
Longueur du câble	10 m	10 m
Poids	9,2 kg	9 kg
Encombrement L/L/H	40 / 40 / 49 cm	40 / 40 / 49 cm

Contenu de la livraison

	S10plusHEPA	S10plus SL
012.410C Tube métal télescopique avec collier coulissant		✓
012.410 Tube avec collier coulissant	✓	
645.002 Tube chromé	✓	
012.567 Flexible d'aspiration 2,2 m avec coude	✓	✓
022.300 Panier avec filtre complet		✓
022.450 Filtre cartouche HEPA	✓	
645.004 Buse ameublement	✓	✓
645.006 Suceur	✓	✓
645.103 Buse combiné	✓	✓
- Sac en papier	✓	✓

Accessoires optionnels

	S10plusHEPA	S10plus SL
012.410C Tube métal télescopique avec collier coulissant	✓	
645.002B Tube en acier chromé court	✓	✓
022.433 Sac en papier (5 pièces)	✓	
022.320 Filtre coton		✓
022.430 Sac en papier (5 pièces)		✓
022.431 Sac en tissu (5 pièces)		✓
022.435A Sac en tissu réutilisable		✓
- Vue d'ensemble des buses et des brosses voir page 18	✓	✓




Filtre Hepa



Branchement flexible et robuste



Porte-câble pratique



2 roues mobiles et 2 fixes, caoutchoutées



2 positions pour le tuyau d'aspiration



Voir page 18

S10 plus HEPA

Également disponible avec deux roues fixes sur demande.

ASPIRATEURS À POUSSIÈRE



Art.:
008.000

S08

Aspirateur à cuve compact avec deux grandes roues arrière, ce qui rend l'aspirateur facile à guider.
Manipulation facile grâce à son faible poids.

- Filtre cartouche inclus
- Sac en tissu inclus

Fiche technique

	S08
Puissance max.	850 W /230 V
Vacuum	210 mbar
Contenu du sac à poussière	7 l
Roulettes	4
Longueur du câble	15 m
Poids	7 kg
Encombrement L/L/H	39 / 41 / 43 cm



Filtre et sac en tissu

Contenu de la livraison

	S08
008.100 Flexible d'aspiration avec coude	✓
008.101 Buse combiné	✓
008.102 Suceur à fente	✓
008.103 Buse ameublement	✓
008.104 Tube	✓
008.105 Tapis filtrant	✓
008.107 Filtre cartouche	✓
- Sac en papier (1 pcs)	✓



Accessoires

Accessoires optionnels

	S08
008.106 Sac en tissu (10 pcs)	✓
008.107A Filtre cartouche HEPA	✓

ASPIRO-BROSSEUR



Art.:
365.000

BS360 Eco

Aspiro-brosseur puissant à 2 moteurs permettant un nettoyage en profondeur des tapis et des moquettes. Brosse rotative réglable en hauteur sur 4 positions. Aspire les poussières qui adhèrent en un seul passage et redonne ainsi à la moquette son aspect d'origine.

ASPIRATEUR DORSAL



Art.:
025.000

RS05 Silent

La structure de support ergonomique adaptée de cet aspirateur dorsal léger assure un travail sans fatigue même après plusieurs heures de travail. La conception pratique du sac à dos favorise le rayon d'action et garantit un nettoyage efficace des revêtements de sol textiles et des surfaces dures comme le parquet, le linoléum et la pierre. La régulation de la puissance d'aspiration intégrée dans la poignée constitue un confort d'utilisation supplémentaire.



Brosse rotative, réglable 4 positions



Filtre HEPA



Grand sac en papier

Fiche technique

	BS360 Eco	RS05 Silent
Puissance max.	875 W	650 W / 230 V
Vacuum	128,5 mbar	250 mbar
Contenu du sac à poussière	5 l	4,5 l
Largeur de travail	36 cm	
Vitesse de rotation	3150 U/min	
Longueur du câble	12 m	15 m
Poids	9 kg	4,8 kg
Encombrement L/L/H	27 / 36 / 124 cm	28 / 29 / 57 cm

Contenu de la livraison

	BS360 Eco	RS05 Silent
355.030 Flexible aspiration complet	✓	
355.134 Suceur à fente	✓	
025.050 Flexible d'aspiration, 1,5 m		✓
025.150 Cadre de transport réglable complet		✓
025.164 Courroie de transport RS05		✓
645.002 Tube chromé (nécessite 2 pcs)		✓
645.004 Buse ameublement		✓
645.006 Suceur		✓
645.200 Suceur brosse à roulettes, 30 cm		✓
- Sac en tissu (1 pièce)		✓

Accessoires optionnels

	BS360 Eco	RS05 Silent
355.001 Sac en papier (10 pcs)	✓	
365.001 Sac en tissu réutilisable blanc avec velcro	✓	
355.121 Bande à brosse BS360	✓	
365.045 Filtre HEPA	✓	
022.015 Tube métal télescopique		✓
645.002B Tube en acier chromé court		✓
025.431 Sac en tissu (5 pièces)		✓
025.435 Sac en tissu réutilisable		✓
P375 Attache de sécurité, câble électrique		✓
- Vue d'ensemble des buses et des brosses voir page 18	✓	✓



Connexion pour gaucher et droitier



Changement facile du sac à poussière



Le cadre de transport est très ergonomique et confortable

ASPIRATEUR DORSAL À BATTERIE



Art.:
025.500



RS05 CAS

L'aspirateur dorsal ergonomique avec le système de batterie CAS (Cordless Alliance System), commun à tous les fabricants, garantit un travail illimité et sûr sans câble. L'unité de commande sur la bretelle permet de passer facilement du mode standard au mode ECO, plus silencieux mais néanmoins efficace, avec une autonomie pouvant atteindre 60 minutes (selon la taille de la batterie).



Connexion pour gaucher et droitier



Batterie sur le côté de l'aspirateur



Unité de commande sur la bretelle



Le cadre de transport est très ergonomique et confortable

Fiche technique

	RS05 CAS	RS08 B
Puissance max.	600 W / 36 V	300 W / 24 V3
Vacuum	210 mbar	100 mbar
Contenu du sac à poussière	4.5 l	4.5 l
Poids sans / avec batteries	5.5 kg / 7.5 kg	6 kg / 8 kg
Encombrement L/L/H	28 / 37 / 57 cm	21 / 30 / 71 cm
Technique des batteries	Li-Ion	Li-Ion
Temps de travail max.	jusqu'à 60 min	jusqu'à 60 min
Temps de charge de la batterie	10.0 Ah : 93 min / 5.5 Ah : 43 min	6 h

Contenu de la livraison

	RS05 CAS	RS08 B
025.050	Flexible d'aspiration, 1,5 m	✓
029.038	Flexible d'aspiration, 1,5 m	✓
025.150	Cadre de transport réglable complet	✓
025.164	Courroie de transport RS05	✓
022.015	Tube métal télescopique	✓
645.002	Tube chromé (nécessite 2 pcs)	✓
645.004	Buse ameublement	✓
645.006	Suceur	✓
646.200	Suceur brosse à roulettes, 30 cm	✓
645.103	Buse combiné	✓
029.037	Batterie rechargeable au lithium 24 V / 12.8 Ah	✓
029.041	Chargeur 24 V / 60 W	✓
-	Sac en tissu (1 pièce)	✓

Accessoires optionnels

	RS05 CAS	RS08 B
025.510	CAS batterie 5.5 Ah (1 pcs) *	✓
025.511	CAS batterie 10 Ah (1 pcs) *	✓
025.513	CAS chargeur Duo	✓
645.002B	Tube en acier chromé court	✓
025.431	Sac en tissu (5 pièces)	✓
025.435	Sac en tissu réutilisable	✓
022.015	Tube métal télescopique	✓
029.026	Filtre de protection du moteur	✓
029.034	Cartouche de filtre	✓
029.039	Sac en tissu (5 pièces)	✓
-	Vue d'ensemble des buses et des brosses voir page 18	✓

* Un aspirateur dorsal RS05 CAS nécessite deux batteries avec un chargeur.



Art.:
029.000

RS08 B

RS08B est idéal pour nettoyer les endroits où l'espace est restreint ou limité, comme entre les rangées de sièges dans les cinémas, auditoriums, théâtres, trains, bus et avions. Peut également être utilisé partout où il n'y a pas de prises de courant. Idéal pour le nettoyage des escaliers et des cages d'escalier. L'utilisation d'une batterie lithium-ion haute performance permet de travailler jusqu'à 60 minutes. Son faible poids de seulement 6 kg (batterie incluse) permet un travail confortable et sans fatigue.



Design très étroit



Le cadre de transport est très ergonomique et confortable



Batterie avec chargeur

ASPIRATEUR-ROBOT AVEC STATION D'ACCUEIL



Art.:
017.000

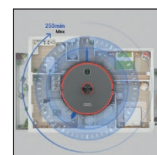
S170 Navi

Concept unique d'aspirateur-robot spécialement conçu pour une utilisation professionnelle sur les surfaces de sols durs et les tapis à poils courts jusqu'à 300m² par appareil. Il nettoie de manière autonome selon un algorithme systématique (pas de nettoyage aléatoire chaotique) et s'adapte intelligemment aux changements d'environnement. La station d'accueil charge la batterie et vide automatiquement le réservoir à poussière. Une fois la charge/vidange de la poussière terminée, le robot poursuit son nettoyage à la position identique.

Grâce à la station d'accueil avec fonction d'aspiration, il n'est plus nécessaire de vider quotidiennement le réservoir à poussière, ce qui réduit considérablement l'entretien. La brosse cylindrique avec lamelles en caoutchouc et brosses aspire même les saletés les plus profondes.

Grâce au filtre HEPA intégré et en passant régulièrement l'aspirateur, la quantité de poussière dans les locaux est réduite.

Le S170 Navi nettoie à la demande ou selon un planning, 24 heures sur 24, de manière totalement autonome. Grâce à la gestion de flotte FieldBots, il est possible de contrôler plusieurs centaines de robots de manière centralisée.



Pour des surfaces jusqu'à 300 m² et avec jusqu'à 250 min d'autonomie de batterie

Fiche technique	S170 Navi	Fiche technique	S170 Navi
Largeur de travail sans / avec brosse latérale	170 mm / 275 mm	Type de batterie	lithium-ion
Capacité du bac à poussière	0.28 l	Capacité à monter	≤ 20 mm
Capacité de la station d'aspiration	3.4 l	Encombrement robot L/L/H	350 x 350 x 98 mm
Surface (1 charge)	jusqu'à 320 m ²	Encombrement station d'accueil L/L/H	202 x 282 x 361 mm
Utilisation recommandée	20-300 m ²	Tension du réseau	110-240 VAC
Échantillons de nettoyage	systématique	Fréquence du réseau	50/60 Hz
Capacité de la batterie	5'200 mAh	Communication	WLAN
Temps de travail de la batterie	jusqu'à 250 min	Filtre à poussière	HEPA
Temps de charge de la batterie	5.5-6 h	Capteurs	Bumper, ultrasons, LiDAR



Construit pour une utilisation en flotte

Contenu de la livraison	S170 Navi
- Station d'accueil avec fonction d'aspiration	✓
- Batterie au lithium-ion	✓
017.470 Brosse cylindrique avec lamelles en caoutchouc et brosses	✓
017.059 Brosse latérale	✓
017.431 Sac en tissu (1 pièce)	✓
017.450 Kit de filtres pour bac à poussière (Filtre à grosses particules, filtre HEPA et éponge)	✓
017.080 Télécommande	✓
- Outils de nettoyage (brosse et couteau)	✓



Cartographie automatique de l'espace, murs virtuels et navigation laser (LiDAR)

Logiciel (coût annuel)	S170 Navi
017.050 FieldBots OS (licence d'un an pour 1 robot) Gestion de flotte de robots basée sur le cloud Logiciel : contrôle et gestion de la flotte avec FieldBots / planificateur + démarrage de groupe / vue de maintenance / statistiques et rapports / pour mobile, tablette et PC	✓



FieldBots gestion de flotte en option

ASPIRATEURS À POUSSIÈRE ET EAU / POUSSIÈRE



Art.:
021.005



Art.:
014.000

SW20 plus

Cet aspirateur polyvalent est facilement adaptable avec ses fonctions d'aspiration poussière et eau regroupées en un seul appareil robuste et performant.

- Poignée multifonctions
- Système de flotteur breveté

SW21 Combi

Robuste et polyvalent, modèle idéal pour petites et moyennes surfaces. Convient aux utilisateurs à la recherche d'un aspirateur à eau performant et qui ne souhaitent pas se passer de la fonction aspiration poussière.

- Grandes roulettes
- Système de flotteur breveté

Fiche technique


	SW20 plus	SW21 Combi
Puissance max.	1100 W / 230 V	1100 W / 230 V
Vacuum	210 mbar	210 mbar
Contenu du sac à poussière	15 l	20 l
Contenu maxi	16 l	24 l
Roulettes	5	4
Longueur du câble	10 m	10 m
Poids	10 kg	12,7 kg
Encombrement L/L/H	38/38/59 cm	42/42/65 cm

Contenu de la livraison

	SW20 plus	SW21 Combi
014.600 Flotteur complet		✓
020.567 Flexible d'aspiration, 3 m, avec coude	✓	✓
021.601 Flotteur complet	✓	
022.015A Tube télescopique en acier chromé		✓
645.003 Tube en acier chromé avec collier coulissant	✓	
645.002A Tube en acier chromé, 50,5 cm	✓	
645.004 Buse ameublement	✓	✓
645.006 Suceur	✓	✓
645.103 Buse combiné	✓	✓
646.100 Suceur à eau, 30 cm		✓
646.200 Suceur brosse à roulettes, 30 cm		✓
646.300 Suceur à eau, 37 cm	✓	
20122519 Panier avec filtre complet		✓
- Sac en papier (1 pcs)	✓	
- Sac en tissu (1 pièce)		✓

Accessoires optionnels

	SW20 plus	SW21 Combi
645.002B Tube en acier chromé court	✓	✓
022.015A Tube télescopique en acier chromé	✓	
014.430 Sac en tissu (5 pièces)		✓
020.320 Filtre coton	✓	✓
020.430 Sac en papier (10 pcs)	✓	✓
687011290 Filtre en papier (10 pcs)		✓
- Vue d'ensemble des buses et des brosses voir page 18	✓	✓



Système de flotteur révolutionnaire avec un résultat parfait pour les produits mousseux également



Montage et démontage simple du flexible d'aspiration



Accessoires



Mise en route et nettoyage simple



SW21 : Les grandes roulettes pour se déplacer aussi dans les espaces avec seuils élevés

ASPIRATEURS À POUSSIÈRE ET EAU / POUSSIÈRE




Art.:
014.010

SW21 Aqua

Puissant et sans compromis, le modèle pour les professionnels qui ont besoin d'un aspirateur à eau équipé d'accessoires particulièrement robustes.

- Système de flotteur breveté

Fiche technique	SW21 Aqua
Puissance max.	1100 W / 230 V
Vacuum	210 mbar
Contenu du sac à poussière	20 l
Contenu maxi	24 l
Roulettes	4
Longueur du câble	10 m
Poids	12,7 kg
Encombrement L/L/H	42/42/65 cm



Système de flotteur révolutionnaire avec un résultat parfait pour les produits mousseux également

Contenu de la livraison	SW21 Aqua
014.567 Set de deux tubes d'aspiration et un coude en acier chromé, Ø 38 mm	✓
014.569 Flexible d'aspiration 4 m, Ø 38 mm	✓
014.600 Flotteur complet	✓
646.300 Suceur à eau, 37 cm	✓



Accessoires pour l'aspiration d'eau

Accessoires optionnels	SW21 Aqua
014.430 Sac en tissu (5 pcs)	✓
20122519 Panier avec filtre complet	✓
- Vue d'ensemble des buses et des brosses voir page 18	✓



Suceur à eau et suceur sol dur



Voir page 18

ASPIRATEURS À POUSSIÈRE ET EAU / POUSSIÈRE



Art.:
027.000



Art.:
027.500

SW22

SW22 P

Les petits aspirateurs eau et poussière avec une grande puissance d'aspiration pour un usage professionnel.
Facile à transporter grâce à son chariot à 4 roues.

- Conteneur en inox de haute qualité
- Grande puissance d'aspiration
- Tuyaux d'aspiration en inox

- Conteneur en plastique de haute qualité
- Grande puissance d'aspiration
- Tuyaux d'aspiration en inox

Fiche technique

	SW22	SW22 P
Puissance max.	1400 W / 230 V	1400 W / 230 V
Vacuum	245 mbar	245 mbar
Contenu maxi	20 l	20 l
Largeur de travail	37 cm	37 cm
Longueur du câble	10 m	10 m
Poids	13 kg	13 kg
Encombrement L/L/H	42 / 42 / 63 cm	42 / 42 / 63 cm
Nombre du moteurs	1	1



Conteneur de haute qualité en inox (SW22) ou en plastique (SW22 P)

Contenu de la livraison

	SW22	SW22 P
011.567A Flexible d'aspiration complet	✓	✓
011.003A Tube en acier chromé complet	✓	✓
011.400 Suceur brosse à roulettes, 37 cm	✓	✓
011.300 Suceur à eau, 37 cm	✓	✓
011.004 Brosse ronde pinceau	✓	✓
011.006 Suceur	✓	✓
027.440 Filtre à grande surface	✓	✓
- Sac en tissu	✓	✓



Tête du moteur avec flotteur



Nettoyage à sec : sac en tissu



Filtre à grande surface

Accessoires optionnels

	SW22	SW22 P
027.430 Sac en tissu (5 pièces)	✓	✓



Accessoires

SW22 / SW35 / SW60

ASPIRATEURS À POUSSIÈRE ET EAU / POUSSIÈRE



Art.:
037.000



Art.:
037.501

SW35

SW35 P

Les petits aspirateurs eau et poussière avec une grande puissance d'aspiration pour un usage professionnel. Facile à transporter grâce à son chariot à 4 roues.

- Conteneur en inox de haute qualité
- Grande puissance d'aspiration
- Tuyaux d'aspiration en inox

- Conteneur en plastique de haute qualité
- Grande puissance d'aspiration
- Tuyaux d'aspiration en inox

Fiche technique

	SW35	SW35 P
Puissance max.	1400 W / 230 V	1400 W / 230 V
Vacuum	245 mbar	245 mbar
Contenu maxi	35 l	35 l
Largeur de travail	37 cm	37 cm
Longueur du câble	10 m	10 m
Poids	15.4 kg	15.4 kg
Encombrement L/L/H	42 / 42 / 78 cm	42 / 42 / 78 cm
Nombre du moteurs	1	1



Conteneur de haute qualité en inox (SW35) ou en plastique (SW35 P)

Contenu de la livraison

	SW35	SW35 P
011.567A Flexible d'aspiration complet	✓	✓
011.003A Tube en acier chromé complet	✓	✓
011.400 Suceur brosse à roulettes, 37 cm	✓	✓
011.300 Suceur à eau, 37 cm	✓	✓
011.004 Brosse ronde pinceau	✓	✓
011.006 Suceur	✓	✓
037.440 Filtre à grande surface	✓	✓
- Sac en tissu	✓	✓



Tête du moteur avec flotteur



Nettoyage à sec : sac en tissu

Accessoires optionnels

	SW35	SW35 P
037.430 Sac en tissu (5 pièces)	✓	✓



Filtre à grande surface

SW22 / SW35 / SW60



Accessoires

ASPIRATEURS À POUSSIÈRE ET EAU / POUSSIÈRE



Art.:
011.000

SW60

Aspirateur eau et poussière à 3 moteurs avec une grande puissance d'aspiration pour une utilisation professionnelle. Facile à transporter grâce à son châssis à 4 roulettes.

- Performant et fiable avec 3 moteurs
- Cuve et tubes d'aspiration en inox de haute qualité

Fiche technique	SW60
Puissance max.	3 x 1000 W / 230 V
Vacuum	180 mbar
Contenu maxi	50 l
Largeur de travail	37 cm
Longueur du câble	12 m
Poids	33 kg
Encombrement L/L/H	68 / 50 / 76 cm
Nombre de moteurs	3



Tête du moteur avec flotteur



Tuyau de vidange



Filtre à grande surface

Contenu de la livraison	SW60
011.567A Flexible d'aspiration	✓
011.003A Tube en acier chromé complet	✓
011.400 Suceur brosse à roulettes, 37 cm	✓
011.300 Suceur à eau, 37 cm	✓
011.004 Brosse ronde pinceau	✓
011.006 Suceur	✓
- Sac en tissu	✓



Manipulation simple

Accessoires optionnels	SW60
011.430 Sac en papier (5 pièces)	✓

SW22 / SW35 / SW60



Accessoires

VUE D'ENSEMBLE DES BUSES

	N° d'article	Description	S10 modèles	SW20 plus	SW21 Combi	SW21 Aqua	RS05 Silent	RS05 CAS	RS08 B
	645.004	Buse ameublement longueur du suceur 13 cm, ø35 mm	✓	✓	✓		✓	✓	✓
	645.005	Brosse pinceau, longueur de la brosse 7 cm, ø35 mm	✓	✓	✓		✓	✓	✓
	645.011	Brosse pinceau ronde, diamètre de la brosse 7,5 cm, ø35 mm	✓	✓	✓		✓	✓	✓
	645.013	Brosse à main universelle, longueur de la brosse 13cm, ø35 mm	✓	✓	✓		✓	✓	✓
	645.006	Suceur longueur totale 15,5 cm, ø35 mm	✓	✓	✓		✓	✓	✓
	645.009	Suceur longue, longueur totale 30 cm, ø35 mm	✓	✓	✓		✓	✓	✓
	645.012	Suceur flexible XL longueur totale 48 cm, ø35 mm	✓	✓	✓		✓	✓	
	645.103	Buse combiné 26 cm, ø35 mm	✓	✓	✓		✓	✓	✓
	645.107	Suceur universel, ø35 mm	✓	✓	✓		✓	✓	✓
	646.200	Buse pour sol dur avec brosse 30 cm, ø35 mm	✓	✓	✓		✓	✓	
	646.710	Buse pour sol dur avec brosse 36 cm, ø35 mm	✓	✓	✓		✓	✓	
	646.720	Buse pour sol dur avec poils naturels 33 cm, ø35 mm	✓	✓	✓		✓	✓	✓
	646.600	Buse à turbo-brosse avec entraînement pneumatique 16 cm, ø35 mm	✓	✓	✓		✓	✓	
	646.530	Buse à turbo-brosse avec entraînement pneumatique 28 cm, ø35 mm	✓	✓	✓		✓	✓	
	645.015	Brosse à pipe ø100 mm, ø35 mm	✓	✓	✓		✓	✓	
	645.014	Brosse à pipe ø200 mm, ø35 mm	✓	✓	✓		✓	✓	
	646.100	Buse d'aspiration d'eau 30 cm, ø35 mm		✓	✓	✓			
	646.300	Buse d'aspiration d'eau 37 cm, ø35 mm		✓	✓	✓			
	645.016	Manchon adaptateur ø32 à ø35 mm							
	645.017	Manchon adaptateur ø35 à ø32 mm							

INJECTEURS EXTRACTEURS POUR MOQUETTE



INJECTEURS EXTRACTEURS POUR MOQUETTE



Art.:
030.000

TW300 S

Aspirateur injecteur-extracteur toutes surfaces. Un vrai petit pro. Ses nombreux accessoires font de lui un aspirateur très polyvalent.



Art.:
043.000

TW411

Maniable et compact, pour surfaces textiles (tapis, tissus d'ameublement, intérieurs de véhicules). Construction légère et compacte, idéal pour le nettoyage en profondeur et l'entretien journalier. La puissante turbine d'aspiration laisse très peu d'humidité résiduelle sur la surface traitée. On peut très rapidement remarquer sur ces revêtements. En option, vous pouvez utiliser un adaptateur pour le nettoyage des sols durs.



Simplement pour aspirer l'eau sale



Vidange facile

Fiche technique

	TW300 S	TW411
Surface de travail	30 - 40 m ² /h	20 - 25 m ² /h
Puissance turbine max.	1000 W	1100 W
Puissance de la pompe max.	40 W	40 W
Vacuum	210 mbar	210 mbar
Réservoir d'eau propre / sale	7 / 7 l	10,5 / 9 l
Puissance de la pompe	2,7 bar	2,4 bar
Débit de la pompe	1,6 l/min	1,6 l/min
Débit d'air	54 l/sec	54 l/sec
Longueur du câble	7,5 m	7,5 m
Poids	8,5 kg	14 kg
Encombrement L/L/H	40 / 40 / 52 cm	65 / 32,5 / 44 cm

Contenu de la livraison

	TW300 S	TW411
043.560 Ensemble flexible injection et extraction 2,2 m		✓
606.000.4 Canne, 23 cm, 1 gicleur avec coude PVC		✓
606.000 Canne, 26 cm, 1 gicleur avec coude PVC	✓	
P562 Flexible d'aspiration, 3 m	✓	
P566B Tuyau de pulvérisation, 3,2 m	✓	

Accessoires optionnels

	TW300 S	TW411
606.000.1 Canne, 26 cm, 1 gicleur avec coude en acier chromé	✓	
606.000.2 Canne, 23 cm, 1 gicleur avec coude PVC	✓	
606.000.3 Canne, 23 cm, 1 gicleur avec coude en acier chromé	✓	✓
607.000 Canne spéciale escaliers, 23 cm, 1 gicleur	✓	✓
617.000 Adaptateur ameublement en PVC, anthracite, buse intérieure, 8 cm	✓	✓
618.000 Adaptateur ameublement en ALU, buse extérieure, 9 cm	✓	✓
622.000 Suceur pour mur et plafond, 9 cm	✓	✓
641.000 Sac en tissu (10 pièces)	✓	
645.000 Kit poussière, 7 parties	✓	
646.100 Suceur à eau, 30 cm	✓	
P600W Adaptateur suceur sol dur, 23 cm		✓



Très maniable



Réservoir d'eau sale amovible



Facile à transporter



Avec adaptateur optionnel (P600W) nettoyage des sols durs possible

INJECTEURS EXTRACTEURS POUR MOQUETTE



Art.:
044.000

TW412

Appareil très maniable pour l'usage professionnel. Sa conception légère et compacte est idéale pour les petits travaux de nettoyage en profondeur et nettoyage d'entretien. Appareil semblable au TW411, avec toutefois deux pompes de pulvérisation et deux adaptateurs de buse (26 cm) pour augmenter le débit. L'appareil est équipé d'un tube à main en acier chromé et d'un tube en acier chromé.



Réservoir d'eau sale amovible



Facile à transporter

Fiche technique

	TW412	TW600
Surface de travail	30 - 40 m ² /h	30 - 40 m ² /h
Puissance turbine max.	1100 W	1100 W
Puissance de la pompe max.	70 W	80 W
Vacuum	210 mbar	190 mbar
Réservoir d'eau propre / sale	10,5 / 9 l	28 / 30 l
Puissance de la pompe	2,4 bar	5 bar
Débit de la pompe	2,6 l/min	2,5 l/min
Débit d'air	54 l/sec	50 l/sec
Longueur du câble	7,5 m	7,5 m
Poids	14 kg	21 kg
Encombrement L/L/H	65 / 32,5 / 44 cm	53 / 36 / 69 cm

Contenu de la livraison

	TW412	TW600
035.561 Ensemble flexible injection et extraction, 3 m		✓
602.000.1 Canne, 26 cm, 2 gicleurs coude en acier chromé		✓
043.560 Ensemble flexible injection et extraction, 2,2 m	✓	
602.000.4 Canne, 26 cm, 2 gicleur coude en acier chromé	✓	

Accessoires optionnels

	TW412	TW600
602.000 Canne, 26 cm, 2 gicleurs coude PVC		✓
606.000.3 Canne, 23 cm, 1 gicleur coude en acier chromé	✓	✓
607.000 Canne spéciale escaliers, 23 cm, 1 gicleur	✓	✓
617.000 Adaptateur ameublement en PVC, anthracite, buse intérieure, 8 cm	✓	✓
618.000 Adaptateur ameublement en ALU, buse extérieure, 9 cm	✓	✓
622.000 Suceur pour mur et plafond, 9 cm	✓	✓
P600W Adaptateur suceur sol dur, 23 cm	✓	✓
660.000 Lance d'injection avec tuyau 10m		✓

SÉCHEUR SOL

Hurrigan

Réduit considérablement le temps de séchage des surfaces nettoyées. Séchage en douceur par l'air ambiant. Pas de contraction des tapis grâce à la circulation de l'air ambiant.



Art.:
990.000

Fiche technique

	Hurrigan
Puissance max.	3-stufig 1200 W
Débit d'air	105 m ³ /min
Longueur du câble	7 m
Poids	18,5 kg
Encombrement L/L/H	50 / 45 / 48 cm
Niveau de ventilation	3
Niveau de bruit max.	76 dBA
Volume d'air max.	6200 m ³ /h

Optionnel : adaptateur suceur sol dur

Optionnel : adaptateur escaliers



Vidange facile des eaux usées



Facile à transporter



Capacité maximale grâce à un réservoir à membrane



Optionnel : adaptateur ameublement



Optionnel : adaptateur suceur sol dur



Optionnel : adaptateur escaliers

INJECTEURS EXTRACTEURS POUR MOQUETTE



Art.:
120.000

TW1200

Injecteur-extracteur pour le nettoyage professionnel de grandes surfaces. La puissance d'aspiration élevée et la pression de la pompe avec 9 bar permettent un nettoyage parfait même en cas d'encrassement très important.



Art.:
125.000

TW1250

Injecteur-extracteur pour le nettoyage professionnel de grandes surfaces. La puissance d'aspiration élevée et la pression de la pompe réglable en continu permettent un nettoyage parfait même en cas d'encrassement très important.



Un bon accès au réservoir



Maintenance facile



Escaliers accessibles grâce à de grandes roues



Support d'adaptateur pour tapis

Fiche technique

	TW1200	TW1250
Puissance max.	1700 W / 230 V	1700 W / 230 V
Vacuum	250 mbar	250 mbar
Réservoir d'eau propre / sale	35 / 40 l	35 / 40 l
Puissance de la pompe	9 bar	2-11 bar réglable en continu
Débit de la pompe	jusqu'à 3,0 l/min	jusqu'à 3,6 l/min
Débit d'air	60 l/sec	60 l/sec
Largeur d'aspiration	30 cm	30 cm
Longueur du câble	12,5 m	20 m
Poids	43 kg	44 kg
Encombrement L/L/H	82 / 41 / 84 cm	82 / 41 / 84 cm

Contenu de la livraison

	TW1200	TW1250
125.400 Ensemble flexible injection et extraction, 4 m	✓	✓
500.863 Rallonge électrique 20 m	✓	✓
611.000 Canne, 30 cm, 4 gicleurs, ALU	✓	✓

Accessoires optionnels

	TW1200	TW1250
617.000 Adaptateur ameublement en PVC, anthracite, buse intérieure, 8 cm	✓	✓
618.000 Adaptateur ameublement en ALU, buse extérieure, 9 cm	✓	✓
622.000 Suceur pour mur et plafond, 9 cm	✓	✓
638.000 Adaptateur sol dur, 37 cm, Ø 38 mm	✓	✓
681.000 Tuyau de remplissage eau propre, 2 m	✓	✓
660.000 Lance d'injection avec tuyau 10m	✓	✓



Un bon accès au réservoir



Maintenance facile



Escaliers accessibles grâce à de grandes roues



Réglable en continu

INJECTEURS EXTRACTEURS POUR MOQUETTE




Art.:
420.000

TW Compact

Pulvérisation - brossage - aspiration. Le nettoyage de tapis le plus efficace. Mouvement avant-arrière sans effort. Convient pour le nettoyage de grandes surfaces. Ses roues de grande dimension permettent un accès facile par l'escalier. Le raccord adaptateur permet de nettoyer les escaliers, les encoignures et les arêtes. Le timon de guidage peut être rabattu vers le bas.

Fiche technique

	TW Compact
Puissance max.	1600 W / 230 V
Vacuum	250 mbar
Réservoir d'eau propre / sale	36 / 45 l
Puissance de la pompe réglable en continu	5 bar
Débit de la pompe	2,6 l/min
Débit d'air	60 l/sec
Largeur d'aspiration	36 cm
Largeur de travail	32 cm
Longueur du câble	20 m
Poids	45 kg
Encombrement L/L/H	100 / 45 / 103 cm



Travaillant en
marche avant et
arrière

Contenu de la livraison

	TW Compact
400.784 Bidon à eau, 12 l	✓
411.750 Tuyau de vidange eau propre	✓
420.472 Brosse rouleau standard / souple	✓
500.863 Rallonge électrique, 20 m	✓



Vue du dessous

Accessoires optionnels

	TW Compact
420.470 Brosse rouleau dure	✓
420.011 Ensemble flexible injection et extraction, 5 m, Ø 32 mm	✓
602.000.1 Canne, 26 cm, 2 gicleurs coude en acier chromé	✓
617.000 Adaptateur ameublement en PVC, anthracite, buse intérieure, 8 cm	✓
618.000 Adaptateur ameublement en ALU, buse extérieure, 9 cm	✓
622.000 Suceur pour mur et plafond, 9 cm	✓
632.000 Adaptateur sol dur, 37 cm, Ø 32 mm	✓
681.000 Tuyau de remplissage eau propre, 2 m	✓
660.000 Lance d'injection avec tuyau 10m	✓

DAMPFSAUGER



Art.:
055.000



Art.:
055.500

DS5

Le DS5, avec sa pression de cuve de 4,5 bars et son système de vide intégré, sa compacité et sa polyvalence, est le système parfait pour les zones moyennement sales.

- Construction en acier inoxydable
- Chaudière à remplissage continu (permettant le remplissage à tout moment pendant le fonctionnement)
- Roulettes non marquantes

Fiche technique

	DS5	DS9c
Puissance max.	2950 W / 230 V	3000 W / 230 V
Remplissage continu (permettant le remplissage à tout moment pendant le fonctionnement)	Oui	Oui
Pression de vapeur	4.5 bar	8 bar
Température de la vapeur à la source	165° C	185° C
Boiler	1.8 l	3.3 l
Réservoir eau propre (remplissage facile)	2.5 l	5 l
Réservoir eau sale	12 l	12 l
Largeur de travail	30 cm	40 cm
Longueur du câble	10 m	10 m
Poids	25 kg	35 kg
Encombrement L/L/H	80x40x82 cm	70x45x97 cm
Niveau sonore	67 dB(A)	67 dB(A)

Contenu de la livraison

	DS5	DS9c
055.001 Flexible d'aspiration et vapeur 2.5m	✓	
055.004 Boîtier suceur de sol 30cm	✓	
055.006 Insert suceur de sol à brosse 30cm	✓	
055.008 Insert suceur de sol caoutchouc 30cm	✓	
055.010 Insert suceur de sol tapis 30cm	✓	
055.002 Flexible d'aspiration et vapeur, avec chimie, 4m		✓
055.005 Boîtier suceur de sol 40cm		✓
055.007 Insert suceur de sol à brosse 40cm		✓
055.009 Insert suceur de sol caoutchouc 40cm		✓
055.011 Insert suceur de sol tapis 40cm		✓
055.003 Tube d'extension (1 pcs)	✓	✓
055.012 Suceur fenêtre et mur 25cm	✓	✓
055.013 Adaptateur ameublement	✓	✓
055.016 Suceur mur étroit 15cm	✓	✓
055.017 Insert suceur mur brosse 15cm	✓	✓
055.018 Insert suceur mur caoutchouc 15cm	✓	✓
055.019 Suceur à fente	✓	✓
055.020 Buse vapeur coudée long	✓	✓
055.021 Buse vapeur coudée court	✓	✓
055.024 Kit de service	✓	✓
- Brosse nylon pour buse vapeur coudée (1 pcs)	✓	✓
- Brosse cuivre pour buse vapeur coudée (1 pcs)	✓	✓

Accessoires optionnels

	DS5	DS9c
055.014 Brosse nylon pour buse vapeur coudée (10 pcs)	✓	✓
055.015 Brosse cuivre pour buse vapeur coudée (10 pcs)	✓	✓
055.022 Buse vapeur coudée court (plastique)	✓	✓
055.023 Brosse triangulaire pour buse vapeur coudée (plastique)	✓	✓
055.025 Buse à stylo pour buse vapeur coudée (plastique)	✓	✓

DS9c

Le DS9c, avec sa puissance et la possibilité d'utiliser des produits chimiques, est adapté aux tâches de nettoyage ultimes. Avec son système de vapeur de 8 bars, de produits chimiques et d'aspiration, aucun défi n'est trop grand pour ce modèle de pointe.

- Avec chimie et régulation de la vapeur
- Construction en acier inoxydable
- Chaudière à remplissage continu (permettant le remplissage à tout moment pendant le fonctionnement)
- Roulettes non marquantes



Nettoyage des sols




Nettoyage à la vapeur



Nettoyage de meubles



Nettoyage sanitaire



Avec chimie et régulation de la vapeur

AUTOLAVEUSES



AUTOLAVEUSES À BATTERIE



Art.:
405.000

RA405 B

La RA405B est une petite autolaveuse très flexible et indispensable pour le nettoyage en profondeur de tous types de sols. Il convient aux petites surfaces avec des coins et des obstacles.

Le mode Eco permet une réduction significative de la consommation d'énergie et réduit la puissance du moteur d'aspiration de 33% tout en conservant les mêmes performances de séchage.

- Très flexible - les mouvements de marche avant/arrière et de rotation sont possibles.



avant



arrière



mouvement rotatif

Fiche technique

	RA405 B
Puissance max.	36 V
Réservoir d'eau propre	3 l
Réservoir d'eau sale	5 l
Largeur de travail	40 cm
Performance théorique	500 m ² /h
Vitesse de brosse	210 / min
Largeur de brosse	2 x 20 cm
Temps de travail	1h
Poids	28 kg
Encombrement L/L/H	48 / 40 / 122 cm

Contenu de la livraison


	RA405 B
405.059 Brosse bleu (nécessite 2 pcs)	✓
405.092 Batterie au lithium 36V	✓
405.093 Chargeur	✓

Accessoires optionnels


	RA405 B
405.080LT Set lamelles rouge, standard	✓
405.083 Set lamelles, résistant à l'huile et graisse	✓
405.901.5 Pad rouge (5 pcs)	✓
405.902.5 Pad bleu (5 pcs)	✓
405.903.5 Pad vert (5 pcs)	✓
405.070 Plateau d'entraînement (nécessite 2 pcs)	✓
405.076 Brosse en silicium-carbure (nécessite 2 pcs)	✓
405.0595K Brosse 5K (nécessite 2 pcs)	✓
405.059G Brosse vert (nécessite 2 pcs)	✓
405.059R Brosse rouge (nécessite 2 pcs)	✓
405.059Y Brosse jaune (nécessite 2 pcs)	✓
405.044 Transformateur 230V	✓



Tableau de bord



Deux plateaux avant d'entraînement



Tête de brosse en acier inoxydable



Batterie au lithium



Chargeur



Pads



Brosses

AUTOLAVEUSES ÉLECTRIQUES



Art.:
432.000
sans suceur

RA431 E



Art.:
501.000
sans suceur

RA501 E

Autolaveuses extrêmement robustes pour surfaces moyennes dans l'industrie et les locaux professionnels. Effet nettoyant optimal grâce à la forte pression exercée par la brosse. Les roulettes de grande dimension garantissent un fonctionnement sans vibrations de la machine. L'entraînement s'effectue par la rotation des brosses, c'est-à-dire que la machine avance d'elle-même.

Fiche technique

	RA431 E	RA501 E
Puissance	~ 230 V / 50 Hz	~ 230 V / 50 Hz
Puissance moteur brosse	1200 W	1400 W
Puissance moteur aspiration	750 W	750 W
Vacuum	140 mbar	190 mbar
Réservoir d'eau propre	35 l	35 l
Réservoir d'eau sale	40 l	40 l
Largeur de travail	43 cm	51 cm
Performance théorique	1750 m ² /h	2100 m ² /h
Pression brosse	34 kg	34 kg
Vitesse de rotation	180 ¹ /min	180 ¹ /min
Poids (sans batterie)	62 kg	65 kg
Encombrement L/L/H	80/43/73 cm	80/51/73 cm
Longueur du câble	20 m	20 m

Contenu de la livraison

	RA431 E	RA501 E
500.863 Rallonge électrique 20 m	✓	✓
742.059 Brosse PPN 0,6, Ø 43 cm	✓	
730.059 Brosse PPN 0,6, Ø 51 cm		✓

Saugdüsen

	RA431 E	RA501 E
432.025 Suceur droit, résistant à l'huile et graisse	✓	
432.559 Suceur concave, standard	✓	✓
432.600 Suceur concave, résistant à l'huile et graisse	✓	✓
501.025 Suceur droit 80 cm, résistant à l'huile et graisse		✓

Accessoires optionnels

	RA431 E	RA501 E
681.000 Tuyau de remplissage eau propre, 2 m	✓	✓
435.083 Set lamelles, résistant à l'huile et graisse (suceur concave)	✓	✓
435.080LT Set lamelles standard (suceur concave)	✓	✓
430.080 Set lamelles, résistant à l'huile et graisse (suceur droite)	✓	
430.082 Set lamelles standard (suceur droite)	✓	
560.080 Set lamelles, résistant à l'huile et graisse (suceur droite) 80 cm		✓
530.080 Set lamelles standard (suceur droite) 80 cm		✓
742.070 Plateau d'entraînement, Ø 39 cm	✓	
694.322.5 Pad rouge, Ø 43 cm (5 pcs) - autres pads voir page 53/54	✓	
742.0595K Brosse 5K, Ø 43 cm	✓	
742.073 Brosse béton lavé, Ø 43 cm	✓	
742.076 Brosse en silicium-carbure	✓	
730.070 Plateau d'entraînement Ø 47 cm		✓
695.087.5 Pad rouge, Ø 50,8 cm (5 pcs) - autres pads voir page 53/54		✓
730.0595K Brosse 5K, Ø 51 cm		✓
730.073 Brosse béton lavé Ø 51 cm		✓
730.476 Brosse en silicium-carbure, Ø 51 cm		✓
433.059 Brosse avec protection anti-éclaboussures PPN 0,6	✓	



Grande ouverture



Montage /
démontage simple



Vidange aisée



Suceur concave



Régulateur



Protection du
moteur d'aspiration
efficace

AUTOLAVEUSES À BATTERIE



Art.:
395.000
avec chargeur intégré, sans batterie



RA395 IBC

L'autolaveuse idéale et pratique pour tous les sols durs de taille moyenne des locaux professionnels, magasins, industrie et restauration. Nettoyage en profondeur grâce à ses brosses disques. Excellente puissance d'aspiration. Suceur amovible. Le bras télescopique peut être réglé manuellement pour un travail plus ergonomique.

Fiche technique

	RA395 IBC
Puissance	12 V DC
Puissance moteur brosse	280 W
Puissance moteur aspiration	175 W
Vacuum	70 mbar
Réservoir d'eau propre	10 l
Réservoir d'eau sale	12 l
Largeur d'aspiration	46 cm
Largeur de travail	39 cm
Vitesse de rotation	185 1/min
Performance théorique	1150 m ² /h
Pression brosse	26 kg
Poids (sans batterie)	55 kg
Encombrement L/L/H	77 / 46 / 65 cm

Contenu de la livraison

	RA395 IBC
395.059 Brosse 15"	✓
395.080LT Set lamelles rouge, standard	✓
395.350 Suceur complet	✓
395.905 Chargeur de batterie (intégré)	✓

Accessoires optionnels

	RA395 IBC
395.093 Batterie 12V 54Ah C5, Eternity	✓
395.081 Set lamelles, résistant à l'huile et graisse	✓
395.070 Plateau d'entraînement 15"	✓
800.902.5 Pad rouge ø 38,1 cm (5 pcs) - autres pads voir page 53/54	✓
395.073 Brosse béton lavé 15"	✓
395.076 Brosse en silicium-carbure	✓



Brosse avec protection anti-claboussure



Le récipient d'eau sale est facile à enlever



Les pièces jointes sont simples à nettoyer



Accès facile à la batterie

AUTOLAVEUSES À BATTERIE



RA431 B RA431 IBC

RA431 B: Art.:
436.000

sans suceur, sans batterie, sans chargeur

RA431 IBC: Art.:
436.015

sans suceur, sans batterie, avec chargeur intégré

L'autolaveuse extrêmement robuste pour des surfaces moyennes dans l'industrie et les locaux professionnels. Effet nettoyant optimal grâce à la forte pression exercée par la brosse. Les roulettes de grande dimension garantissent un fonctionnement sans vibrations de la machine. L'entraînement s'effectue par rotation des brosses, c'est-à-dire que la machine avance d'elle-même.

Fiche technique

	RA431 B	RA431 IBC
Puissance	- 24 V DC	- 24 V DC
Puissance moteur brosse	750 W	750 W
Puissance moteur aspiration	400 W	400 W
Vacuum	110 mbar	110 mbar
Réservoir d'eau propre	32 l	32 l
Réservoir d'eau sale	38 l	38 l
Largeur de travail	43 cm	43 cm
Performance théorique	1750 m ² /h	1750 m ² /h
Pression brosse	47 kg	47 kg
Vitesse de rotation	160 1/min	160 1/min
Poids (sans batterie)	64 kg	64 kg
Poids (avec batterie)	122 kg	122 kg
Encombrement L/L/H	85 / 43 / 80 cm	85 / 43 / 80 cm

Contenu de la livraison

	RA431 B	RA431 IBC
742.059 Brosse PPN 0,6, Ø 43 cm	✓	✓

Suceurs

	RA431 B	RA431 IBC
432.020 Suceur droit, standard	✓	✓
432.559 Suceur concave, standard	✓	✓
432.600 Suceur concave, résistant à l'huile et graisse	✓	✓

Accessoires optionnels

	RA431 B	RA431 IBC
500.092 2 batteries gel à 12 V/85 Ah (C5) Eternity	✓	✓
686.100 Chargeur pour des batterie 24V / 12A	✓	✓
681.000 Tuyau de remplissage eau propre, 2 m	✓	✓
435.083 Set lamelles, résistant à l'huile et graisse (suceur concave)	✓	✓
435.080LT Set lamelles standard (suceur concave)	✓	✓
430.080 Set lamelles, résistant à l'huile et graisse (suceur droite)	✓	✓
430.082 Set lamelles standard (suceur droite)	✓	✓
742.070 Plateau d'entraînement, Ø 39 cm	✓	✓
694.322.5 Pad rouge, Ø 43 cm (5 pcs) - autres pads voir page 53/54	✓	✓
742.0595K Brosse 5K, Ø 43 cm	✓	✓
742.073 Brosse béton lavé, Ø 43 cm	✓	✓
742.076 Brosse en silicium-carbure	✓	✓
436.115 Plateau de batterie pour des batteries qui ne sont pas sans entretien	✓	✓
433.059 Brosse avec protection anti-éclaboussures PPN 0,6	✓	✓



Grande ouverture



Montage /
démontage simple



Vidange aisée



Suceur concave



Régulateur



Protection du
moteur d'aspiration
efficace

AUTOLAVEUSES À BATTERIE



Art.:
435.015
avec chargeur intégré, sans batterie

RA435 IBC

La conception compacte et intelligente de la machine est adaptée au nettoyage quotidien des commerces de détail, des hôtels, des bureaux et des ateliers. Le RA 435 IBC s'utilise de manière intuitive et ergonomique et peut être intégré et utilisé dans l'équipe de nettoyage de manière polyvalente et efficace. Grâce au suceur courbe efficace ainsi qu'au réglage facile de l'eau propre, vous obtiendrez un résultat de nettoyage parfait sur tous les sols durs. Vous pouvez également régler la puissance d'aspiration en fonction de vos souhaits grâce à 3 positions. Le puissant moteur de brosse de 750 W et la poignée ergonomique et facilement réglable en hauteur sont d'autres atouts. Avec les accessoires intelligents tels que le crochet pour la brosse ou la roue de transport pour faciliter le transfert et le stationnement de la machine, vous avez tout ce dont vous avez besoin.



Porte-brosse
(en option)



La roue de transport
pour faciliter le
transfert (en option)



Kit d'aspiration
d'eau avec tuyau
d'aspiration et tube
télescopique
(en option)

Fiche technique

Puissance	- 24 V DC
Puissance moteur brosse	750 W
Puissance moteur aspiration	450 W
Vacuum	50/130 mbar
Réservoir d'eau propre	36 l
Réservoir d'eau sale	40 l
Largeur de travail	43 cm
Largeur du suceur	76 cm
Performance théorique	1750 m ² /h
Temps de travail	jusqu'à 3h
Pression brosse	36 kg
Vitesse de rotation	160 1/min
Poids (avec batterie)	146 kg
Encombrement L/L/H	95/43/78 cm
Niveau sonore	à partir de 65 dBA

RA435 IBC

Contenu de la livraison

433.059	Brosse avec protection anti-éclaboussures PPN 0,6	✓
432.559	Suceur concave standard	✓

RA435 IBC

Accessoires optionnels

500.092	2 batteries gel à 12 V/85 Ah (C5) Eternity	✓
681.000	Tuyau de remplissage eau propre, 2 m	✓
435.083	Set lamelles, résistant à l'huile et graisse (suceur concave)	✓
435.080LT	Set lamelles standard (suceur concave)	✓
435.070	Plateau d'entraînement, Ø 38 cm	✓
694.322.5	Pad rouge, Ø 43 cm (5 pcs) - autres pads voir page 53/54	✓
742.059	Brosse PPN 0,6	✓
742.0595K	Brosse 5K, Ø 43 cm	✓
742.073	Brosse béton lavé, Ø 43 cm	✓
742.076	Brosse en silicium-carbure	✓

RA435 IBC

En option

435.243	Porte-brosse	✓
435.370	Kit de fixation roue de transport	✓
435.410	Kit d'aspiration d'eau	✓

RA435 IBC



Poignée ergono-
mique et facilement
réglable



Affichage numérique,
puissance d'aspiration
sur 3 positions



Régulateur



Réservoir d'eau propre



Réservoir d'eaux sales

AUTOLAVEUSES À BATTERIE



RA501 B RA501 IBC

RA501 B: Art.:
501.010

sans suceur, sans batterie, sans chargeur

RA501 IBC: Art.:
501.015

sans suceur, sans batterie, avec chargeur intégré

L'autolaveuse extrêmement robuste pour surfaces moyennes dans l'industrie et les locaux professionnels. Effet nettoyant optimal grâce à la forte pression exercée par la brosse. Les roulettes de grande dimension garantissent un fonctionnement sans vibrations de la machine. L'entraînement se fait par rotation des brosses, c'est-à-dire que la machine avance d'elle-même.

Fiche technique	RA501 B	RA501 IBC
Puissance	24 V DC	24 V DC
Puissance moteur brosse	1000 W	1000 W
Puissance moteur aspiration	400 W	400 W
Vacuum	130 mbar	130 mbar
Réservoir d'eau propre	32 l	32 l
Réservoir d'eau sale	38 l	38 l
Largeur de travail	51 cm	51 cm
Performance théorique	2100 m ² /h	2100 m ² /h
Pression brosse	54 kg	54 kg
Vitesse de rotation	135 1/min	135 1/min
Poids (sans batterie)	65 kg	65 kg
Poids (avec batterie)	122 kg	122 kg
Encombrement L/L/H	85 / 51 / 80 cm	85 / 51 / 80 cm

Contenu de la livraison	RA501 B	RA501 IBC
730.059 Brosse PPN 0,6, Ø 51 cm	✓	✓

Suceurs	RA501 B	RA501 IBC
432.559 Suceur concave, standard	✓	✓
432.600 Suceur concave, résistant à l'huile et graisse	✓	✓
501.025 Suceur droit 80 cm, résistant à l'huile et graisse	✓	✓

Accessoires optionnels	RA501 B	RA501 IBC
500.092 2 batteries gel à 12 V/85 Ah (C5) Eternity	✓	✓
686.100 Chargeur pour des batterie 24V / 12A	✓	✓
681.000 Tuyau de remplissage eau propre, 2 m	✓	✓
435.083 Set lamelles, résistant à l'huile et graisse (suceur concave)	✓	✓
435.080LT Set lamelles standard (suceur concave)	✓	✓
560.080 Set lamelles, résistant à l'huile et graisse (suceur droite) 80 cm	✓	✓
530.080 Set lamelles standard (suceur droite) 80 cm	✓	✓
730.070 Plateau d'entraînement Ø 47 cm	✓	✓
695.087.5 Pad rouge, Ø 50,8 cm (5 pcs) - autres pads voir page 53/54	✓	✓
730.0595K Brosse 5K, Ø 51 cm	✓	✓
730.073 Brosse béton lavé Ø 51 cm	✓	✓
730.476 Brosse en silicium-carbure, Ø 51 cm	✓	✓
436.115 Plateau de batterie pour des batteries qui ne sont pas sans entretien	✓	✓



Grande ouverture



Montage /
démontage simple



Vidange aisée



Suceur concave



Régulateur



Protection du
moteur d'aspiration
efficace

AUTOLAVEUSES À BATTERIE



RA505 IBC

Autolaveuse robuste avec un joli design, idéale pour des sols durs et souples pour l'industrie, le commerce et les établissements publics. La traction se fait par rotation des brosses c'est-à-dire que la machine avance d'elle-même. Tous les éléments de commande sont simples d'utilisation, un changement de brosse ne nécessite que quelques secondes.

Art.:
555.015
avec chargeur intégré, sans batterie

- Levage du suceur facile à utiliser
- Chargeur intégré
- Traction par rotation des brosses
- Rayon de braquage réduit
- Faible niveau sonore

Fiche technique

	RA505 IBC
Puissance	24 V DC
Puissance moteur brosse	750 W
Puissance moteur aspiration	400 W
Vacuum	130 mbar
Réservoir d'eau propre	55 l
Réservoir d'eau sale	56 l
Largeur d'aspiration	88 cm
Largeur de travail	51 cm
Performance théorique	2100 m ² /h
Pression brosse	48 kg
Diamètre brosses	51 cm
Poids sans batterie	100 kg
Poids avec batterie	164 kg
Encombrement L/L/H	145/56/113 cm

Contenu de la livraison

	RA505 IBC
565.565A Suceur concave	✓
730.059 Brosse PPN 0,6, Ø 51 cm	✓

Accessoires optionnels

	RA505 IBC
530.092 2 batteries gel à 12 V/105 Ah (C5) Eternity	✓
681.004 Tuyau de remplissage eau propre, 1,6 m	✓
555.083 Set lamelles, résistant à l'huile et graisse	✓
555.080LT Set lamelles standard	✓
555.070 Plateau d'entraînement Ø 47 cm	✓
695.087.5 Pad rouge, Ø 50,8 cm (5 pcs) - autres pads voir page 53/54	✓
730.0595K Brosse 5K Ø 51 cm	✓
730.073 Brosse béton lavé Ø 51 cm	✓
730.476 Brosse en silicium-carbure, Ø 51 cm	✓




Manipulation simple



Grand couvercle vitré



Simple à nettoyer



Crochet pour la brosse



Bonne approche des bords

AUTOLAVEUSES À BATTERIE



RA505 IBCT

Autolaveuse robuste avec un joli design, idéale pour sols durs et souples pour l'industrie, le commerce et les établissements publics. Possibilité de travailler en avant et en arrière. Entraînement automatique et dosage de produits chimiques Cleanfix respectueux de l'environnement, très convivial dans son utilisation. Idéal pour les surfaces moyennes.

Art.:
555.055
avec chargeur intégré et traction avant / arrière,
sans dosage de chimie, sans batterie

Art.:
555.010
avec chargeur intégré et traction avant / arrière,
avec dosage de chimie, sans batterie

- Levage du suceur facile à utiliser
- Tableau de commande conçu de manière claire
- Forte pression de la brosse
- Chargeur intégré
- Traction avant et arrière
- Dosage de l'eau réglé en fonction de la vitesse d'avancement de la machine
- Économie de produits chimiques avec Cleanfix Advanced Dosing System

Fiche technique

	RA505 IBCT
Puissance	24 V DC
Puissance moteur brosse	750 W
Puissance moteur aspiration	400 W
Vacuum	130 mbar
Réservoir d'eau propre	55 l
Réservoir d'eau sale	56 l
Largeur d'aspiration	88 cm
Largeur de travail	51 cm
Performance théorique	2100 m ² /h
Pression brosse	48 kg
Diamètre brosses	51 cm
Poids sans batterie	114 kg
Poids avec batterie	178 kg
Encombrement L/L/H	145/56/113 cm

Contenu de la livraison

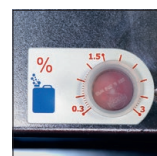
	RA505 IBCT (555.055)	RA505 IBCT (555.010)
565.565A Suceur concave	✓	✓
730.059 Brosse PPN 0,6, Ø 51 cm	✓	✓
565.430 Dosage de produits chimiques		✓
565.535 Bidon 5 l, vide		✓

Accessoires optionnels

	RA505 IBCT (555.055)	RA505 IBCT (555.010)
530.092 2 batteries gel à 12 V/105 Ah (C5) Eternity	✓	✓
681.004 Tuyau de remplissage eau propre, 1,6 m	✓	✓
565.535 Bidon 5 l, vide	✓	✓
565.267 Roue motrice „Supergrip“	✓	✓
555.083 Set lamelles, résistant à l'huile et graisse	✓	✓
555.080LT Set lamelles standard	✓	✓
555.070 Plateau d'entraînement Ø 47 cm	✓	✓
695.087.5 Pad rouge, Ø 50,8 cm (5 pcs) - autres pads voir page 53/54	✓	✓
730.0595K Brosse 5K, Ø 51 cm	✓	✓
730.073 Brosse béton lavé, Ø 51 cm	✓	✓
730.476 Brosse en silicium-carbure, Ø 51 cm	✓	✓



Tableau de commande simplifié



Dosage de chimie



Protection de moteur



Crochet pour bidon 5 l



Tuyau de remplissage (en option)

AUTOLAVEUSES À BATTERIE



RA605-2

Autolaveuse robuste avec un joli design, idéale pour sols durs et souples pour l'industrie, le commerce et les établissements publics. Deux brosses contrarotatives garantissent un nettoyage sans traces. La traction automatique et le dosage écologique des produits chimiques grâce au système de dosage avancé Cleanfix garantissent une grande facilité d'utilisation. Idéale pour les grandes surfaces.

Art.:
565.055

avec chargeur intégré et traction avant / arrière,
sans dosage de chimie, sans batterie

Art.:
565.010

avec chargeur intégré et traction avant / arrière,
avec dosage de chimie, sans batterie

- Levage du suceur facile à utiliser
- Tableau de commande conçu de manière claire
- Forte pression de la brosse
- Chargeur intégré
- Traction avant et arrière
- Dosage de l'eau réglé en fonction de la vitesse d'avancement de la machine
- Économie de produits chimiques avec Cleanfix Advanced Dosing System

Fiche technique

	RA605-2
Puissance	24 V DC
Puissance moteur brosse	750 W
Puissance moteur aspiration	400 W
Vacuum	130 mbar
Réservoir d'eau propre	55 l
Réservoir d'eau sale	56 l
Largeur d'aspiration	88 cm
Largeur de travail	62 cm
Performance théorique	2500 m ² /h
Pression brosse	57 kg
Poids sans batterie	113 kg
Poids avec batterie	190 kg
Encombrement L/L/H	138 / 64 / 113 cm

Contenu de la livraison

	RA605-2 (565.055)	RA605-2 (565.010)
565.565A Suceur concave	✓	✓
565.059 Brosse, Ø 31 cm (nécessite 2 pcs)	✓	✓
565.430 Dosage de produits chimiques		✓
565.535 Bidon 5 l, vide		✓

Accessoires optionnels

	RA605-2 (565.055)	RA605-2 (565.010)
530.092 2 batteries gel à 12 V/105 Ah (C5) Eternity	✓	✓
681.004 Tuyau de remplissage eau propre, 1,6 m	✓	✓
565.535 Bidon 5 l, vide	✓	✓
565.267 Roue motrice „Supergrip“	✓	✓
555.083 Set lamelles, résistant à l'huile et graisse	✓	✓
555.080LT Set lamelles standard	✓	✓
565.070 Plateau d'entraînement (nécessite 2 pcs)	✓	✓
693.052.5 Pad rouge, Ø 30,5 cm (5 pcs) - autres pads voir page 53/54	✓	✓
565.0595K Brosse 5K, Ø 30,5 cm (nécessite 2 pcs)	✓	✓
565.073 Brosse béton lavé, Ø 31 cm (nécessite 2 pcs)	✓	✓
565.074 Brosse béton lavé, extra fin Ø 31 cm (nécessite 2 pcs)	✓	✓
565.076 Brosse en silicium-carbure, Ø 31 cm (nécessite 2 pcs)	✓	✓




Manipulation simple



Grande ouverture



Tableau de commande simplifié



Dosage de chimie



Protection de moteur



Crochet pour bidon
5 l

AUTOLAVEUSES À BATTERIE



RA705 IBC

Dotée d'un réservoir d'eau sale de 106 litres, la machine nettoie de grandes surfaces et obtient les meilleures performances de nettoyage sur tous les types de sols durs. Convient pour les sols peints, carrelés et tous les sols en béton. Vous obtiendrez des résultats de nettoyage parfaits dans vos ateliers, entrepôts, centres logistiques et commerciaux, hôpitaux et bien d'autres endroits.

Art.:
702.000
avec chargeur intégré, sans batterie

- Panneau de commande simple et conception ergonomique
- Le remplacement des brosses et des plaques d'entraînement est facile
- Avec 67dB de bruit extrêmement faible
- Roues antidérapantes et résistantes aux produits chimiques (optionnels)

Fiche technique

Puissance	24 V DC
Puissance moteur brosse	500 W
Puissance moteur aspiration	640 W
Vitesse de rotation	200 1/2/min
Réservoir d'eau propre	90 l
Réservoir d'eau sale	106 l
Largeur d'aspiration	115 cm
Largeur de travail	70 cm
Performance théorique	2950 m ² /h
Temps de travail	jusqu'à 5 h
Pression brosse	20-54 kg
Poids avec batterie	350 kg
Encombrement L/L/H	139 / 56 / 110 cm
Niveau sonore	67 dBA

RA705 IBC

Contenu de la livraison

-	Suceur concave	✓
702.059	Brosse (nécessite 2 pcs)	✓
702.070	Plateau d'entraînement pour pad Ø 35,6 cm	✓

Accessoires optionnels

701.092	4 batteries gel à 6 V / 180 Ah	✓
681.004	Tuyau de remplissage eau propre, 1,6 m	✓
702.042	Super Gripp Rad vert	✓
702.081	Set lamelles, résistant à l'huile et graisse	✓
702.080LT	Set lamelles standard	✓
710.902.5	Pad rouge, Ø 35,6 cm (5 pcs) - autres pads voir page 53/54	✓



Commande



Réservoir d'eau propre
Remplir le réservoir
d'eau propre



Réservoir d'eau sale
avec filtre à gros



Des batteries



Chargeur



Suceur concave



Tête de brosse
double

AUTOVALEUSES AUTOPORTÉES



AUTOVALEUSES AUTOPORTÉES



Art.:
566.000
avec chargeur intégré, avec batteries

RA565 IBC

- Compact et très maniable pour les zones de travail étroites, il s'adapte à tous les ascenseurs de personnes.
- Productivité élevée : 6 km/h, réservoir de 65 l et jusqu'à 4 h d'autonomie - mieux que n'importe quel chariot suiveur.
- Utilisation simple, écran intuitif intégré au volant.
- Ejection et ramassage des brosses par simple pression sur un bouton.
- Idéal pour le nettoyage quotidien, moteur d'aspiration silencieux avec fonction Eco (55 dBA).
- Réservoirs robustes en polypropylène, résistants aux produits chimiques.
- Accès au siège des deux côtés, ergonomique. Position assise avec butée de pédale agréable.




Volant avec écran intégré



Commande de la brosse et du suceur



Ouverture de remplissage (tuyau), indication niveau eau propre



Ouverture de remplissage (avec seau)

Fiche technique


	RA565 IBC
Puissance batterie	150 Ah (C5)
Puissance moteur brosse	24 V / 550 W
Puissance moteur aspiration	24 V / 400 W
Puissance moteur traction	24 V / 300 W
Réservoir d'eau propre	65 l
Réservoir d'eau sale	75 l
Largeur d'aspiration	80 cm
Largeur de travail	56 cm
Performance théorique	3500 m ² /h
Diamètre brosses	Ø 56 cm
Encombrement L/L/H	126x50x105 cm
Temps de travail	4 h
Inclinaison max.	8%
Poids sans batterie	115 kg

Contenu de la livraison

	RA565 IBC
566.091 2 batteries gel 12 V/150 Ah (C5)	✓
566.070 Plateau d'entraînement Ø 56 cm pour pads	✓
566.059 Brosse, Ø 56 cm	
— Suceur concave	

Accessoires optionnels

681.000 Tuyau de remplissage eau propre, 2 m	✓
566.048 Set lamelles, résistant à l'huile et graisse	✓
566.040 Set lamelles rouge standard	✓
566.902.5 Pad rouge, Ø 38,1 cm (5 pcs) - autres pads voir page 53/54	✓



Machine ouverte avec batteries



Chargeur de batterie intégré



Tuyau de vidange eau sale



Réservoir d'eau sale, facile à nettoyer



Construction étroite, s'adapte à tout ascenseur de personnes

AUTOVALEUSES AUTOPORTÉES



Art.:
800.015
sans dosage de chimie, sans batterie

Art.:
800.020
avec dosage de chimie, sans batterie

RA805

Le RA805 démontre sa puissance là où il faut de la vitesse et de la maniabilité. Il passe par des portes de 80 cm de largeur, possède un bon rayon de braquage et dans le meilleur des cas, se montre 50 % plus rapide qu'un conducteur accompagnant. Grâce à ses quatre roues motrices arrières, la machine a une assise basse confortable et très stable.

- 4 roues pour une meilleure répartition du poids
- Petit rayon de braquage grâce à l'angle de roue de près de 90°
- Dosage de l'eau réglé en fonction de la vitesse d'avancement de la machine
- Nettoyage jusqu'à 15% max. d'inclinaison/de pente
- Mode Spot/Eco

Fiche technique

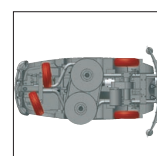
	RA805
Puissance max.	2150 W
Vacuum	110 mbar
Réservoir d'eau propre	130 l
Réservoir d'eau sale	135 l
Largeur d'aspiration	105 cm
Largeur de travail	76 cm
Performance théorique	6400 m ² /h
Diamètre brosses	2 x 38 cm
Rayon de braquage	210 cm
Encombrement L/L/H	172/72/132 cm
Temps de travail	environ 4 h
Poids sans batterie	295 kg
Poids avec batterie	480 kg



Machine ouverte avec batteries




Deux moteurs pour l'aspiration parfaite



Rayon de braquage serré



Indication niveau eau propre



Charge simple des batteries

Contenu de la livraison

	RA805 sans dosage de chimie	RA805 avec dosage de chimie
800.059 Brosse, Ø 38 cm (nécessite 2 pcs)	✓	✓
800.550 Suceur concave	✓	✓
- Dosage de produits chimiques	✓	✓
565.535 Bidon 5 l, vide	✓	✓

Accessoires optionnels

800.092 4 x batteries gel à 6 V / 240 Ah	✓	✓
686.800 Chargeur automatique pour des batteries gel 24 V / 35 A	✓	✓
565.535 Bidon 5 l, vide	✓	✓
681.000 Tuyau de remplissage eau propre, 2 m	✓	✓
800.640 Filtre eau sale supplémentaire	✓	✓
800.562 Roue d'évitement suceur	✓	✓
800.081 Set lamelles, résistant à l'huile et graisse	✓	✓
800.090 Set lamelles, résistant à l'huile et graisse, transparent	✓	✓
800.080LT Set lamelles standard	✓	✓
800.070 Plateau d'entraînement (nécessite 2 pcs)	✓	✓
800.902.5 Pad rouge, Ø 38,1 cm (5 pcs) - autres pads voir page 53/54	✓	✓
800.573 Brosse béton lavé (nécessite 2 pcs)	✓	✓
800.476 Brosse en silicium-carbure (nécessite 2 pcs)	✓	✓
800.910 Kit d'aspiration d'eau	✓	✓

AUTOVALEUSES AUTOPORTÉES



Art.:
910.015
sans dosage de chimie, sans batterie

Art.:
910.020
avec dosage de chimie, sans batterie

RA905

RA905 est synonyme de maniabilité, de vitesse et de stabilité. Sa petite largeur permet de franchir des portes et de tourner dans des allées très étroites. Grâce à ses quatre roues, la machine a une assise basse, elle est très stable et a une faible pression au sol. C'est pourquoi le RA905 est particulièrement adapté aux surfaces des salles de sport. La propulsion arrière et le puissant moteur d'entraînement garantissent d'excellentes qualités de montée, même avec un réservoir plein.

- 4 roues pour une meilleure répartition du poids
- Petit rayon de braquage grâce à l'angle de roue de près de 90°
- Dosage de l'eau réglé en fonction de la vitesse d'avancement de la machine
- Nettoyage jusqu'à 15% max. d'inclinaison/de pente
- Mode Spot/Eco

Fiche technique

Puissance max.	2150 W
Vacuum	110 mbar
Réservoir d'eau propre	130 l
Réservoir d'eau sale	135 l
Largeur d'aspiration	105 cm
Largeur de travail	86 cm
Performance théorique	7200 m ² /h
Diamètre brosses	2 x 43 cm
Rayon de braquage	210 cm
Encombrement L/L/H	172/90/132 cm
Temps de travail	environ 4 h
Poids sans batterie	313 kg
Poids avec batterie	500 kg

RA905

Puissance max.	2150 W
Vacuum	110 mbar
Réservoir d'eau propre	130 l
Réservoir d'eau sale	135 l
Largeur d'aspiration	105 cm
Largeur de travail	86 cm
Performance théorique	7200 m ² /h
Diamètre brosses	2 x 43 cm
Rayon de braquage	210 cm
Encombrement L/L/H	172/90/132 cm
Temps de travail	environ 4 h
Poids sans batterie	313 kg
Poids avec batterie	500 kg



La tête de brosse pivotante permet un nettoyage au plus près des bords




Arceau de protection stable



Tableau d'affichage simple et clair



Deux moteurs pour l'aspiration parfaite



Charge simple des batteries

Contenu de la livraison

	RA905 sans dosage de chimie	RA905 avec dosage de chimie
910.059 Brosse, Ø 43 cm (nécessite 2 pcs)	✓	✓
800.550 Suceur concave	✓	✓
- Dosage de produits chimiques	✓	✓
565.535 Bidon 5 l, vide	✓	✓

Accessoires optionnels

800.092 4 x batteries gel à 6 V / 240 Ah	✓	✓
686.800 Chargeur automatique pour des batteries gel 24 V / 35 A	✓	✓
565.535 Bidon 5 l, vide	✓	✓
681.000 Tuyau de remplissage eau propre, 2 m	✓	✓
800.640 Filtre eau sale supplémentaire	✓	✓
800.562 Roue d'évitement suceur	✓	✓
800.081 Set lamelles, résistant à l'huile et graisse	✓	✓
800.090 Set lamelles, résistant à l'huile et graisse, transparent	✓	✓
800.080LT Set lamelles standard	✓	✓
910.072 Set lamelles tête moteur de brosse, résistant à l'huile et graisse	✓	✓
910.080LT Set lamelles tête moteur de brosse, standard	✓	✓
910.070 Plateau d'entraînement (nécessite 2 pcs)	✓	✓
694.322.5 Pad rouge, Ø 43 cm (5 pcs) - autres pads voir page 53/54	✓	✓
910.573 Brosse béton lavé (nécessite 2 pcs)	✓	✓
910.476 Brosse en silicium-carbure (nécessite 2 pcs)	✓	✓
800.910 Kit d'aspiration d'eau	✓	✓

ROBOTIQUE



ROBOT LAVEURS ET ASPIRATEURS



Art.:
705.000



Art.:
707.000

RA660 Navi M

RA660 Navi XL

RA660 Navi M/XL entre en action dans toutes les situations où la propreté et l'hygiène sont primordiales et réalise un nettoyage à faible coût. Équipé d'un système de navigation breveté hors-pair, de trois brosses de nettoyage et d'un embout aspirant, le RA660 Navi M/XL nettoie et aspire à tout moment de manière autonome et très efficace.

- Processus de nettoyage optimisé
- Propreté et hygiène assurées
- Jusqu'à 70 % de réduction des coûts de nettoyage

**Pour plus d'informations, voir
cleanfix-robotics.com**



Écran convivial et distinct



Réservoir à membrane



Plateau brosse



Pad rouge, plateau d'entraînement



Option : couleur personnalisée

Fiche technique

	RA660Navi M	RA660Navi XL
Largeur de travail brosses	66 cm	66 cm
Largeur de travail suceur	85 cm	85 cm
Temps de travail	jusqu'à 4 h	jusqu'à 4 h
Type / Capacité de la batterie	Lithium / 120 Ah	Lithium / 120 Ah
Vitesse de travail	0.6 m/s	0.6 m/s
Réservoir d'eau propre	45 l	110 l
Réservoir d'eau sale	45 l	110 l
Poids avec batterie	260 kg	313 kg
Encombrement L/L/H	960 x 850 x 900 mm	1110 x 850 x 1185 mm

Contenu de la livraison

	RA660Navi M	RA660Navi XL
705.059 Set plateau brosse standard (de 3 pièces)	✓	
705.080LT Set lamelles standard	✓	
706.056 Chargeur 24 V / 3.2 kW	✓	
706.170 Set de batteries au lithium	✓	
707.052 Chargeur rapide 24 V / 3.2 kW pour Li-Ion		✓
707.050 1 batterie au lithium 24 V / 120 Ah		✓
705.220 Bidon 2,5 l	✓	
565.535 Bidon 5 l		✓

Accessoires optionnels

	RA660Navi M	RA660Navi XL
705.070 Plateau d'entraînement (Set à 3 Stück)	✓	✓
705.075 Joystick avec câble	✓	
705.081 Set lamelles, résistant à l'huile et graisse	✓	✓
705.913 Pad rouge, Ø 23 cm (nécessite 3 pcs) autres pads voir page 53/54	✓	✓
705.058 Set plateau brosse Nylon souple (de 3 pièces)	✓	
705.059 5K Brosse 5K (de 3 pièces)	✓	
705.061 Brosse de pré-balayage	✓	✓
705.450 Set avec 1 spot, lumière bleue	✓	✓
705.611 Roue anti-glisse complète, verte (nécessite 2 pcs)	✓	✓
565.267 Roue motrice „Supergrip“ (nécessite 2 pcs)	✓	✓
705.163 Kit silencieux (volume réduit)	✓	✓
705.251 Tuyau de vidange 2 m	✓	✓




Écran convivial et distinct



Écran de démarrage



Contrôle du travail



Construit pour un nettoyage autonome. Nettoie dans les allées étroites jusqu'à 1,2m et peut changer de direction sur place.



Station d'accueil pour un nettoyage autonome 24/7

MONOBROSSES



Brand

MONOBROSSES



Art.:
715.100



Art.:
718.000

Scrubby


Le Scrubby est très maniable et nettoie bien et en profondeur. Cet appareil est parfait pour les surfaces encombrées, les coins et recoins. L'utilisation du Scrubby 145, avec ses brosses de 18 cm, est prévue là, où l'espace pour toutes les autres machines est trop étroit. Sa brosse permet de nettoyer tous les joints et endroits non plats. Possibilité d'équiper de disques et plateaux d'entraînement pour le nettoyage des sols lisses.

FloorMac

Cette monobrosse très maniable, d'une largeur de 33 cm seulement, a été spécialement conçue pour les petites surfaces et les escaliers. Qu'il s'agisse de nettoyage ou de lustrage, de parquets ou de sols en pierre, vous obtiendrez les meilleurs résultats. De plus, un réservoir d'eau facilite le dosage lors des travaux de nettoyage.

Entraînement à oscillation

La brosse de nettoyage ou le disque de nettoyage et sa plaque d'entraînement sont montés de manière excentrée et travaillent à 1450 oscillations par minute. Ces mouvements donnent des résultats de nettoyage exceptionnels.



Brosse cylindrique



Adaptateur secteur



Idéale pour le nettoyage des joints



Bonne approche des bords

Fiche technique

	Scrubby	FloorMac
Puissance max.		290 W / 230 V
Vitesse de rotation / oscillations	350 1/min	1450 1/min
Largeur de travail	18 cm	33 cm
Hauteur capot		25 cm
Longueur du câble		7,5 m
Temps de charge de la batterie	55 min	
Temps de travail	0,5 h	
Manche télescopique et poignée	110 - 137 cm	
Poids	5 kg (avec batterie)	13 kg
Support pad	14,5 cm	
Vibration manche		< 2,5 m/s ²
Niveau sonore		63,5 dBA

Contenu de la livraison

	Scrubby	FloorMac
190.056 Produit détergent universel, 1 litre		✓
190.057 Nettoyant et polisseur pour parquet en vaporisateur, 0,5 litre		✓
715.110 Accu met. hybrid 9,0 V, gris	✓	
715.112 Chargeur rapide pour des batteries 9,0 V, gris	✓	
718.070 Plateau d'entraînement		✓
715.030 Brosse, Ø 18 cm	✓	
715.057 Support pad avec velcro, Ø 14,5 cm, fixe	✓	
718.906 Pad en microfibres, Ø 33 cm		✓
- Pad blanc, lustrage, Ø 33 cm (1 pcs)		✓

Accessoires optionnels

	Scrubby	FloorMac
715.015 Accu-Transformateur, 230 V	✓	
300.010.10 Pad rouge, Ø 16,5 cm (10 pcs) - autres pads voir page 53/54	✓	
715.032 Brosse cylindrique 15 cm	✓	
715.031 Brosse en silicium-carbure, 18 cm	✓	
715.033 Brosse à shampooing, 18 cm NY 0.50	✓	
718.902.5 Pad rouge, Ø 33 cm (5 pcs) - autres pads voir page 53/54		✓
718.059 Brosse couronne		✓



Idéale pour parquet



Entraînement à oscillation



Brosse couronne

MONOBROSSES



Art.:
726.000

PowerDisc LS

La machine standard est adaptée pour le nettoyage régulier, en profondeur et nettoyage des tapis. Fonctionnement très silencieux grâce à l'entraînement par courroie. Poids supplémentaire optionne disponible selon les destinations.



Art.:
741.000
Photo avec réservoir, 14 l
(accessoires optionnels)

R44-180

Machine standard avec entraînement par courroie pour l'entretien et le nettoyage en profondeur. Simple et facile à guider grâce à son moteur décalé. Réglage progressif de la poignée. Avec boîtier métallique.

Fiche technique

	PowerDisc LS	R44-180
Puissance max.	1200 W / 230 V	1200 W / 230 V
Vitesse de rotation	155 1/min	180 1/min
Largeur de travail	44 cm	44 cm
Hauteur capot	37 cm	33 cm
Longueur du câble	12,5 m	12,5 m
Poids avec brosse	30 kg	34 kg
Vibration manche	< 2,5 m/s ²	< 2,5 m/s ²
Classe de protection	I/IPX4	I/IPX4
Couple de rotation	68 Nm	65 Nm
Niveau sonore	55 dBA	58 dBA



R44-180 : Nettoyage moquette



Ajustable dans toutes les positions



Brosse en silicium-carbure



Pad laine d'acier

Accessoires optionnels

	PowerDisc LS	R44-180
719.000 Réservoir, 14 l	✓	✓
726.067 Poids interne de 2 kg (nécessite 2 pcs)	✓	✓
741.650 Bague d'aspiration, Ø 44,0 cm	✓	✓
742.070 Plateau d'entraînement, Ø 39 cm	✓	✓
742.070A Plateau d'entraînement, Ø 39 cm avec brosses	✓	✓
694.322.5 Pad rouge, Ø 43 cm (5 pcs) - autres pads voir page 53/54	✓	✓
742.059 Brosse PPN 0,6, Ø 43 cm	✓	✓
742.059SK Brosse 5K, Ø 43 cm	✓	✓
742.073 Brosse béton lavé, Ø 43 cm	✓	✓
742.074 Brosse à shampooing PPN 0.3	✓	✓
742.076 Brosse en silicium-carbure	✓	✓
Z481Z Pad laine d'acier pour cristallisation	✓	✓
742.078 Poids supplémentaire 8 kg avec vis	✓	✓

MONOBROSSE



Art.:
790.000

Duo Speed

Idéal pour le lavage humide et le lustrage à deux vitesses réglables : 190 et 380 1/min.
Avec boîtier métallique.

Fiche technique

	Duo Speed
Puissance max.	1200-1500 W / 230 V
Vitesse de rotation	190/380 1/min
Largeur de travail	44 cm
Hauteur capot	33 cm
Longueur du câble	12,5 m
Poids avec brosse	39 kg
Vibration manche	< 2,5 m/s ²
Classe de protection	I/IPX4
Couple de rotation	65 / 40 Nm
Niveau sonore	65 dBA

Accessoires optionnels


	Duo Speed
719.000 Réservoir, 14 l	✓
741.650 Bague d'aspiration, Ø 44 cm	✓
780.920 Aspirateur AS 05	✓
752.900 Spraymaster / pulvérisateur, 1 l	✓
742.070 Plateau d'entraînement, Ø 39 cm	✓
742.070A Plateau d'entraînement, Ø 39 cm avec brosses	✓
752.070 Plateau d'entraînement High-Speed avec élément en mousse	✓
752.070A Plateau d'entraînement High-Speed avec bague de protection	✓
790.070A Plateau d'entraînement High-Speed, Duo	✓
694.322.5 Pad rouge, Ø 43 cm (5 pcs) - autres pads voir page 53/54	✓
742.059 Brosse PPN 0,6, Ø 43 cm	✓
742.0595K Brosse 5K, Ø 43 cm	✓
742.072 Brosse de polissage (Mexicaine Fibre)	✓
742.073 Brosse béton lavé, Ø 43 cm	✓
742.074 Brosse à shampooing PPN 0.3	✓
742.076 Brosse en silicium-carbure	✓
742.078 Poids supplémentaire 8 kg avec vis	✓



Interrupteur



Poids additionnel



Plateau d'entraînement High-Speed Duo



Pad

MONOBROSSES



Art.:
726.010



Art.:
751.000
Photo avec pulvérisateur
(accessoires optionnels)

PowerDisc HS

Machine à grande vitesse pour le nettoyage et l'entretien des sols modernes durs. Pour entretenir et polir par spray également.

R44-450 High-Speed

Machine à grande vitesse pour le nettoyage et l'entretien des sols modernes durs. Pour un nettoyage et un polissage très brillant. Simple et facile à guider grâce au moteur décalé et au réglage progressif de la poignée. Avec boîtier métallique.

Fiche technique

	PowerDisc HS	R44-450
Puissance max.	1200 W / 230 V	1500 W / 230 V
Vitesse de rotation	410 1/min	450 1/min
Largeur de travail	44 cm	44 cm
Hauteur capot	37 cm	33 cm
Longueur du câble	12,5 m	12,5 m
Poids avec plateau d'entraînement	30 kg	39 kg
Classe de protection	I/IPXO	I/IPXO
Couple de rotation	29 Nm	26 Nm
Vibration manche	<2,5 m/s ²	<2,5 m/s ²
Niveau sonore	55 dBA	62 dBA

Accessoires optionnels


	PowerDisc HS	R44-450
741.650 Bague d'aspiration, Ø 44,0 cm	✓	✓
780.920 Aspirateur AS 05	✓	✓
752.900 Spraymaster / pulvérisateur, 1 l	✓	✓
752.070 Plateau d'entraînement High-Speed	✓	✓
752.070A Plateau d'entraînement High-Speed avec bague de protection	✓	✓
790.070A Plateau d'entraînement High-Speed avec élément en mousse	✓	✓
694.322.5 Pad rouge, Ø 43 cm (5 pcs) - autres pads voir page 53/54	✓	✓
694.326 Pad High-Speed, Ø 43 cm, fibres naturelles	✓	✓
742.072 Brosse de polissage (Mexicaine Fibre)	✓	✓
742.078 Poids supplémentaire 8 kg avec vis	✓	✓




Pulvérisateur



Brosse de polissage
Mexicaine Fibre



Plateau d'entraîne-
ment High Speed



Plateau d'entraîne-
ment High Speed,
Duo



Pad

MONOBROSSES



Art.:
726.020

PowerDisc HD

La PowerDisc HD répond aux exigences les plus élevées. Qu'il s'agisse de poncer le parquet, lessiver des sols durs ou de cristalliser du marbre : avec le poids standard amovible de 9,8 kg, vous obtenez un résultat parfait. Deux poids de 4 kg peuvent être montés en supplément. Puissance et force à l'état pur. Pour le transport, il suffit d'ôter le poids standard.

Fiche technique

	PowerDisc HD	R44-120
Puissance max.	1200 W / 230 V	1600 W / 230 V
Vitesse de rotation	160 1/min	120 1/min
Largeur de travail	44 cm	44 cm
Hauteur capot	37 cm	33 cm
Longueur du câble	12,5 m	12,5 m
Poids avec brosse	43 kg (51 kg avec poids supplément)	39 kg
Vibration manche	<2,5 m/s ²	<2,5 m/s ²
Classe de protection	I/IPX4	I/IPX4
Couple de rotation	68 Nm	102 Nm
Niveau sonore	55 dBA	58 dBA

Contenu de la livraison

	PowerDisc HD	R44-120
726.067 Poids interne de 2 kg (nécessite 2 pcs)	✓	
726.410 Poids manche inclus 9,8 kg	✓	

Accessoires optionnels

	PowerDisc HD	R44-120
639.731 Disque abrasif papier 60	✓	✓
639.732 Disque abrasif papier 80	✓	✓
639.733 Disque abrasif papier 100	✓	✓
639.734 Disque abrasif papier 120	✓	✓
639.737 Treillis de ponçage no 60	✓	✓
639.738 Treillis de ponçage no 80	✓	✓
639.739 Treillis de ponçage no 100	✓	✓
639.741 Treillis de ponçage no 150	✓	✓
719.000 Réservoir, 14 l	✓	✓
741.650 Bague d'aspiration, Ø 44,0 cm	✓	
747.650 Jupe d'aspiration		✓
742.069 Plateau d'entraînement ponçage		✓
742.070 Plateau d'entraînement, Ø 39 cm	✓	✓
742.070A Plateau d'entraînement, Ø 39 cm avec brosses	✓	✓
694.322.5 Pad rouge, Ø 43 cm (5 pcs) - autres pads voir page 53/54	✓	✓
742.059 Brosse PPN 0,6, Ø 43 cm	✓	✓
742.073 Brosse béton lavé, Ø 43 cm	✓	✓
742.074 Brosse à shampooing PPN 0,3 *	✓	✓
742.076 Brosse en silicium-carbure	✓	✓
Z481Z Pad laine d'acier pour cristallisation		✓
742.068 Plateau ponçage pour bois, avec grande fixation	✓	✓
742.080 Plateau Quadro		✓
742.088 Disque abrasif papier 100, Ø 15 cm, pour plateau Quadro		✓
742.088A Disque abrasif papier 40, Ø 15 cm, pour plateau Quadro		✓
726.415 Set à 2 poids additionnels (8 kg), avec vis	✓	
3611478 Poids supplémentaire, 5,7 kg		✓

* Utiliser uniquement sans poids



Art.:
739.000

R44-120

Machine spéciale pour la rénovation des parquets et la cristallisation des revêtements en pierre naturelle. Moteur à 6 pôles avec couple renforcé. Des tubulures d'aspiration se trouvent dans le boîtier pour une puissance d'aspiration idéale.



Montage simple des plateau d'entraînements



Montage simple du réservoir à lessive



Pour le transport, il suffit d'ôter le poids standard



Plateau Quadro



Prise d'aspiration



Plateau ponçage

MONOBROSSES



Art.: 750.001
Photo avec accessoires optionnels (poids et réservoir à lessive)



Art.: 750.000
Photo avec accessoires optionnels (poids et réservoir à lessive)

E44 Excenter

E50x35 Excenter



Pas de traces de pas grâce aux roues amovibles



Retourner le timon pour obtenir un poids max. sur le sol



Tête de brosse montée pour un stockage optimal



Poids facilement adaptables (accessoires optionnels)



Ajustable dans toutes les positions



Dispositif de verrouillage avec goupilles d'arrêt (en option)

Avec un poids de 66 kg pour E44 Excenter resp. 69 kg pour E50x35 Excenter (poids supplémentaire inclus) t 2720 1/min, vous obtenez un résultat de nettoyage parfait pour presque tous les sols (béton et pierre naturelle, PVC, carrelage, sols de sécurité et parquet). Vous pouvez non seulement nettoyer (en profondeur), poncer mais aussi enlever les revêtements. La construction carrée de E50x35 Excenter permet de s'intégrer parfaitement dans n'importe quel coin.

Le réglage breveté de la poignée et les grandes roues pour un transport facile sont de grands avantages. Les deux goupilles d'arrêt (750.586 Kit de goupilles d'arrêt) situées sur le corps sont également utiles. Elles permettent de 1. soulever les roues du sol pour ne pas laisser de traces de roulement ou 2. de retourner complètement le timon pour obtenir un poids maximum sur le sol. Vous pouvez adapter parfaitement le poids de la machine à votre application en ajoutant des poids supplémentaires. Il suffit de régler la tête de brosse et vous pouvez facilement changer les disques ou ranger la machine.

Fiche technique

	E44 Excenter	E50x35 Excenter
Puissance max.	1100 W / 230 V	1100 W / 230 V
Mouvements	2720 1/min	2720 1/min
Pression de la surface au sol	39 gr/cm ²	39 gr/cm ²
Largeur de travail	ø44 cm	50 x 35 cm
Hauteur capot	33 cm	33 cm
Longueur du câble	12,5 m	12,5 m
Poids sans / avec poids supplémentaire	40 kg / 66 kg	44 kg / 69 kg
Vibration manche	< 2,4 m/s ²	< 2,4 m/s ²
Classe de protection	I/IPX4	I/IPX4
Couple de rotation	3.8 Nm	3.8 Nm
Niveau sonore	78 dBA	78 dBA

Contenu de la livraison

	E44 Excenter	E50x35 Excenter
- Pad rouge, Ø 43 cm (5 pcs)	✓	
- Pad rouge 350x500 (5 pcs)		✓

Accessoires optionnels

	E44 Excenter	E50x35 Excenter
750.595 Poids supplémentaire 26 kg	✓	
750.596 Poids supplémentaire 25 kg		✓
750.586 Kit de goupilles d'arrêt	✓	✓
719.000 Réservoir 14l	✓	✓
747.650 Protection anti-éclaboussures	✓	
694.322.5 Pad rouge, Ø 43 cm (5 pcs) - autres pads voir page 53/54	✓	
750.585.5 Pad rouge 350x500 (5 pcs) - autres pads voir page 53/54		✓
750.610 Treillis abrasif 35x50 cm grain 60		✓
750.611 Treillis abrasif 35x50 cm grain 80		✓
750.612 Treillis abrasif 35x50 cm grain 100		✓
750.613 Treillis abrasif 35x50 cm grain 150		✓



Pas de traces de pas grâce aux roues amovibles



Retourner le timon pour obtenir un poids max. sur le sol



Tête de brosse montée pour un stockage optimal



Poids facilement adaptables (accessoires optionnels)



Ajustable dans toutes les positions



Dispositif de verrouillage avec goupilles d'arrêt (en option)

MONOBROSSE



Art.:
782.000

R53-1100 / Ultra High-Speed

Polissage et pulvérisation sur moyennes et grandes surfaces. Une productivité supérieure d'environ 30 % à celle des machines monobrosses conventionnelles à grande vitesse, car il est possible de piloter aussi bien latéralement qu'en va-et-vient. Avec plaque d'entraînement intégrée et anneau anti-poussière. Avec boîtier métallique. Pression du tampon réglable individuellement.

SAUGEINHEIT



Art.:
780.920

AS05

Unité d'aspiration pour les restes de déchets de ponçage et de polissage.


AS05 compatible avec :

R44-120
R53-1100
R44-450
PowerDisc HS
Duo Speed

Fiche technique	R53-1100	AS05
Puissance max.	1320 W / 230 V	650 W / 230 V
Vacuum		250 mbar
Contenu du sac à poussière		4,5 l
Vitesse de rotation	1100 1/min	145 rpm
Largeur de travail	53 cm	43 cm
Hauteur capot	15 / 35 cm	24 cm
Longueur du câble	20 m	12,5 m
Poids avec plateau d'entraînement	46 kg	39 kg
Classe de protection	I / IPX0	I / IPX4
Couple de rotation	12 Nm	44 Nm
Niveau sonore	67 dBA	57 dBA

Contenu de la livraison	R53-1100	AS05
- Sac en papier (1 pcs)		✓

Accessoires optionnels	R53-1100	AS05
025.431 Sac en tissu (5 pièces)		✓
025.435 Sac en tissu réutilisable		✓
695.086 Pad High-Speed, Ø 50,8 cm, fibres naturelles	✓	
752.900 Spraymaster / pulvérisateur, 1 l	✓	
782.650 Bague d'aspiration, Ø 53,0 cm	✓	



Roulette de guidage avec réglage de la pression



Plateau d'entraînement intégré



Pulvérisateur 1 litre



Machine avec unité d'aspiration

BALAYEUSES MANUELLES ET AUTOPORTÉES



BALAYEUSES



Art.:
077.010

HS770



Art.:
065.000
sans batterie

KS650 IBC



Vidange facile de la contenance du bac




Vis de réglage pour la brosse latérale



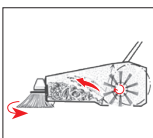
Vis de réglage pour la brosse à rouleau



Barre ergonomique ajustable



Option : clip pour manche et pince à déchets



Transport optimal de la saleté grâce au principe de balayage par poussée

Balayeuse manuelle compacte pour moyennes surfaces (clientèle privée, collectivités, industries). Tout le monde peut l'utiliser facilement sans faire de bruit et sans polluer (aucune émission). La barre de guidage peut être tournée pour une adaptation ergonomique. Brosse latérale et brosse à rouleau réglables. Conçue pour une utilisation dans des endroits difficiles.

Que ce soit à l'intérieur ou à l'extérieur, cette balayeuse automotrice enlève la saleté et la poussière de tous les sols durs. Elle est alimentée par une batterie et est équipée d'un chargeur embarqué. Elle est très maniable grâce au système d'entraînement efficace avec sa vitesse de balayage de 5 km/h. Le principe de la projection surélevée garantit le remplissage du bac parfait. En option, disponible avec un kit spécial tapis.

Fiche technique	HS770	KS650 IBC
Puissance max.		750 W / 12 V
Réservoir du bac	32 l	35 l
Charge utile du bac		25 kg
Surface filtrante		1,5 m ²
Largeur de travail avec brosse latérale	77 cm	71 cm
Entraînement continu		infiniment variable
Performance théorique avec brosse latérale		3525 m ² /h
sans brosse latérale		2525 m ² /h
Vitesse		5,0 km/h
Brosse latérale	réglable en hauteur	
Brosse principale	réglable en hauteur	
Temps de charge de la batterie		12 h
Poids	18 kg	122 kg (avec batterie)
Encombrement L/L/H	96 / 80 / 101 cm (avec poignée)	110 / 71 / 72 cm

Contenu de la livraison	HS770	KS650 IBC
077.269 Brosse à rouleau	✓	
077.740 Brosse latérale	✓	
065.142 Contrôle décharge profonde		✓
065.171 Brosse à rouleau		✓
065.193 Brosse latérale à usage intérieur		✓
065.199 Chargeur intégré 12V/9A		✓

Accessoires optionnels	HS770	KS650 IBC
905.011B Pince à déchets 90 cm	✓	
803.502 Clip pour manche	✓	
066.092 Batterie gel 12 V / 85 Ah (C5)		✓
065.190 Brosse latérale à usage extérieur		✓
065.010 Kit de nettoyage pour tapis : roue pevolon complet, tamis à charpie, bandes de frottement, arceau complet, microswitch avec connexion par câble, vis et attaches de câble divers		✓



Bac facile à vider



Affichage du niveau de charge de la batterie et du chargeur intégré



Lever pour relever / abaisser la brosse latérale

BALAYEUSE ASPIRANTE AUTOPORTÉE



Art.:
080.000
sans batterie



Art.:
080.010
sans batterie

KS1100 B

KS1100 B HD

Cette balayeuse aspirante autoportée compacte et très maniable est conçue pour des grandes et moyennes surfaces extérieures et intérieures. Elle offre un très grand confort d'utilisation, un rendement de surface élevé et un nettoyage parfait du filtre. Sa construction robuste, sa facilité d'utilisation et ses très bons résultats de balayage sont d'autres points qui parlent en faveur de la KS1100B.

Fiche technique

	KS1100 B / KS110 B HD
Largeur de travail avec brosse latérale / sans brosse latérale	116 / 70 cm
Diamètre brosse latérale	44 cm
Principe du balayage pour broissage	en arrière
Réservoir du bac	60 l
Filtre à poussière	Polyester
Surface filtrante	3,9 m ²
Nettoyage filtre	électrique
Rayon de braquage	230 cm
Energie batterie	24V 180Ah
Encombrement L/L/H	1550 / 1000 / 1220 mm
Poids sans batterie	240 kg
Vitesse	0 - 7,2 km/h
Temps de travail max.	4,5 h
Performance théorique	environ 8000 m ² /h
Temps de charge de la batterie	12 h
Brosse latérale	2
Travail pente max.	20%

Contenu de la livraison

	KS1100 B / KS110 B HD
080.059 Brosse latérale standard, ø47,5 cm, avec brosse PP 0.8, 3 rangées (nécessite 2 pcs)	✓
080.222 Filtre à poussière complet	✓
080.501 Brosse centrale standard, 70 cm, avec brosse PP 0.9	✓

Accessoires optionnels

	KS1100 B / KS110 B HD
080.130 Kit phare	✓
701.651 4 x batteries gel à 4 x 6 V / 180 Ah (avec câble de connexion)	✓
710.655 Chargeur 24 V / 25 A	✓

Utilisation en extérieur

080.060 Brosse latérale, ø47,5 cm, avec brosse PP 0.8 + acier 0.8, 3-rangées	✓
080.504 Brosse à rouleau, 70 cm, avec brosse PP 0.9 + acier 0.9	✓

Utilisation en intérieur

080.061 Brosse latérale, ø47,5 cm, avec brosse Tampico, 3-rangées	✓
080.498 Brosse à rouleau, 70 cm, avec brosse Tampico	✓

Utilisation en intérieur et extérieur

080.059 Brosse latérale standard, ø47,5 cm, avec brosse PP 0.8, 3-rangées (nécessite 2 pcs)	✓
080.499 Brosse à rouleau, 70 cm, avec brosse PP 0.9, avec double poils	✓




Tableau de commande simplifié



Grand bac



Changement de brosse simple




Filtre à poussière vite changé



L'intérieur de la machine



Siège réglable et confortable



Brosse latérale standard



Brosse à rouleau

PADS



Pads standard



Diamètre	165 mm 6.5"	200 mm 8"	230 mm ¹⁾ 9"	305 mm 12"	330 mm 13"	356 mm 14"	381 mm 15"	432 mm 17"	508 mm 20"	560 mm 22"	350x500 mm
Pad standard, blanc											
Numéro d'article	300.040.10	405.905.5	705.963	693.051.5	718.901.5		800.906.5	694.321.5	695.090.5		750.590.5
Emballage [pièce]	10	5	1	5	5		5	5	5		5
Pad standard, rouge											
Numéro d'article	300.010.10	405.901.5	705.913	693.052.5	718.902.5	710.902.5	800.902.5	694.322.5	695.087.5	566.902.5	750.585.5
Emballage [pièce]	10	5	1	5	5	5	5	5	5	5	5
Pad standard, bleu											
Numéro d'article	300.025.10	405.902.5	705.914	693.053.5	718.900.5	710.903.5	800.903.5	694.323.5	695.088.5	566.903.5	750.587.5
Emballage [pièce]	10	5	1	5	5	5	5	5	5	5	5
Pad standard, vert											
Numéro d'article		405.903.5			718.899.5			694.336.5			750.588.5
Emballage [pièce]		5			5			5			5
Pad standard, brun											
Numéro d'article	300.020.10			693.054.5		710.904.5	800.904.5	694.324.5	695.089.5	566.904.5	
Emballage [pièce]	10			5		5	5	5	5	5	
Pad standard, noir											
Numéro d'article			705.962	693.055.5		710.905.5		694.325.5	695.093.5	566.905.5	750.594.5
Emballage [pièce]			1	5		5		5	5	5	5

Pad en laine d'agneau

Diamètre	230 mm ¹⁾ 9"
Laine d'agneau	
Numéro d'article	705.968
Emballage [pièce]	1

¹⁾ 3 pads sont nécessaires pour les robots RA660 Navi M et XL

PADS



Pads Bright'n Water / en mélamine / en microfibres

Diamètre	165 mm 6.5"	230 mm ¹⁾ 9"	305 mm 12"	330 mm 13"	356 mm 14"	370 mm 14.5"	381 mm 15"	406 mm 16"	432 mm 17"	508 mm 20"
----------	----------------	----------------------------	---------------	---------------	---------------	-----------------	---------------	---------------	---------------	---------------

Pad Bright'n Water, vert

Numéro d'article		705.960	693.056						694.334	695.092
Emballage [pièce]		1	1						1	1

Pad Bright'n Water, jaune

Numéro d'article		705.961							694.333	
Emballage [pièce]		1							1	

Pad Bright'n Water, rouge

Numéro d'article									694.331	
Emballage [pièce]									1	

Pad Bright'n Water, blanc

Numéro d'article									694.332	
Emballage [pièce]									1	

Pad Bright'n Water, bleu

Numéro d'article									694.335	
Emballage [pièce]									1	

Pad en mélamine

Numéro d'article				693.306.5		693.700.5		694.067.5	694.329.5	695.085.5
Emballage [pièce]				5		5		5	5	5

Pad en microfibres

Numéro d'article	300.030		693.057 ²⁾	718.906 ³⁾			800.907		694.327	695.091
Emballage [pièce]	1		1	1			1		1	1

Pads High-Speed / Queen-Bonnet

Diamètre	165 mm 6.5"	230 mm 9"	305 mm 12"	330 mm 13"	356 mm 14"	370 mm 14.5"	381 mm 15"	406 mm 16"	432 mm 17"	508 mm 20"
----------	----------------	--------------	---------------	---------------	---------------	-----------------	---------------	---------------	---------------	---------------

Pad High-Speed (fibres naturelles)

Numéro d'article									694.326	695.086
Emballage [pièce]									1	1

Pad Queen-Bonnet (pour moquette)

Numéro d'article				718.905					694.328 ⁴⁾	
Emballage [pièce]				1					1	

¹⁾ 3 pads sont nécessaires pour les robots RA660 Navi M et XL

²⁾ sans trou, blanc/bleu

³⁾ sans trou

⁴⁾ à utiliser sans les poids. à utiliser seulement avec plateau d'entraînement, Ø 39 cm avec brosses (742.070A).

Autres pads sur demande

Clean. Cleaner. Cleanfix.



Suisse / Siège principal

Cleanfix Reinigungssysteme AG
Stettenstrasse 15
9247 Henau-Uzwil / SG
Tel. +41 71 955 47 47
info@cleanfix.com
www.cleanfix.com

France

Cleanfix France
2 impasse Branly / Z.I. de Villemilan
91320 WISSOUS
Tél. +33 1 60 11 29 17
contact@cleanfix.fr
www.cleanfix.fr